

MINISTERO DELL' ISTRUZIONE, DELL'UNIVERSITA' E DELLA RICERCA
UFFICIO SCOLASTICO REGIONALE PER LA PUGLIA

Istituto Comprensivo "San Giuseppe da Copertino" Copertino

Via Mogadiscio 45- 73043 Copertino (LE)-Tel. e Fax 0832947164
C.F.80010740753- C.M. LEIC865009- Codice Univoco UFQOQ2
E-mail leic865009@istruzione.it - PECleic865009@pec.istruzione.it
SITO:<http://www.polo3copertino.it>

Prot. N. 0004170/I.2 del 09/10/2017

**AL DIRIGENTE SCOLASTICO
SEDE**

e, p.c. Al Personale A.T.A.
Sede

OGGETTO: ***Piano di lavoro del personale ATA a. s. 2017 / 2018*** inerente le prestazioni dell'orario di lavoro, l'attribuzione degli incarichi di natura organizzativa, la proposta di attribuzione degli incarichi specifici, l'intensificazione delle prestazioni lavorative e quelle eccedenti l'orario d'obbligo.

Il Direttore dei Servizi Generali e Amministrativi

- ✚ Visto il D.L.vo 297/94;
- ✚ Visto il CCNL del 04/08/1995;
- ✚ Visto il D.L.vo 242/96;
- ✚ Visto il D.M. 292/96;
- ✚ Vista la Legge 59/1997 art. 21;
- ✚ Visto il D.M. 382/98;
- ✚ Visto il DPR 275/1999 art. 14;
- ✚ Visto il CCNL del 26/05/1999;
- ✚ Visto il CCNI del 31/08/1999;
- ✚ Visto il D.L.vo 165/2001 art. 25;
- ✚ Visto il CCNL del 07/12/2005, artt. 5, 7 e 9;
- ✚ Visto l' Accordo MIUR - OO.SS. del 10/05/2006;
- ✚ Visto il CCNL del 29/11/2007, artt. 46, 47, 50, 51, 53, 54, 62, 66, 88;
- ✚ Visto il D.L.vo 81/2008;
- ✚ Vista le sequenze contrattuali dell'8/4/2008 e del 25/07/2008;
- ✚ Visto il CCNL biennio economico 2008/2009 sottoscritto il 23/01/2009;
- ✚ Visto il C.C.N.I.- Formazione personale docente ed ATA del 04/07/2008;
- ✚ Visto l'Accordo MIUR-OO.SS. del 20/10/2008 nonché quello sulla seconda posizione economica del 12/03/2009
- ✚ Considerato l'organico di diritto del personale ATA per il corrente a.s.;
- ✚ Visto il Piano Triennale dell'Offerta Formativa 2016/2019;
- ✚ Viste le direttive di massima impartite dal Dirigente Scolastico con nota prot. n. 0003703 del 11/09/2017 ;
- ✚ Tenuto conto della struttura edilizia della scuola;
- ✚ Considerato che nel corrente anno scolastico si darà continuità ed impulso alla riorganizzazione ed all' adeguamento dei servizi amministrativi ed ausiliari secondo gli obiettivi del raggiungimento della migliore qualità del servizio reso;
- ✚ Tenuto conto dell'esperienza e delle competenze specifiche del personale in servizio;
- ✚ Considerate le esigenze e le proposte del personale interessato emerse nell'Assemblea ATA del 06/09/2017;
- ✚ Vista la Nota MIUR prot. n. 19107 del 28 settembre 2017;
- ✚ Vista la Ripartizione del MOF 2017-2018 delle Istituzioni Scolastiche del 28/09/2017
- ✚ Vista la Nota MIUR prot. n. 19236 del 29 settembre 2017
- ✚ Vista la Nota MIUR prot. n. 19390 del 3 ottobre 2017

Propone

il seguente piano delle attività dei servizi generali ed amministrativi redatto in coerenza con gli obiettivi deliberati nel Piano Triennale dell'Offerta Formativa e le direttive impartite dal Dirigente Scolastico.

La dotazione organica del personale ATA, per l' a. s. corrente, è la seguente:

Direttore dei Servizi Generali e Amministrativi	1
Assistenti Amministrativi	5
Assistenti Tecnici	0
Collaboratori Scolastici	13

INDIVIDUAZIONE E ARTICOLAZIONE DEI SERVIZI AMMINISTRATIVI

AREA A <i>Gestione e amministrazione delle risorse</i> a cura del Direttore dei Servizi Generali		
Unità Operativa Responsabile	FUNZIONI AMMINISTRATIVE	OGGETTO
DSGA	Gestione finanziaria Impegni, liquidazioni e pagamenti delle Spese Accertamenti e riscossioni delle Entrate Attività negoziale e contrattuale Gestione Fondo d' Istituto Organizzazione Scuola/Servizi	Programma Annuale Conto consuntivo Contratti-Accordi di rete Fondo dell'Istituzione Scolastica Piano delle attività Ata Orario di servizio Assegnazione sede
AREA A <u>Gestione e amministrazione delle risorse</u> <u>a cura Assistenti Amministrativi</u>		

ASSISTENTI AMMINISTRATIVI

1. n.5 settori di servizio individuali;
2. carichi di lavoro equamente ripartiti;

SERVIZI E COMPITI ASSISTENTI AMMINISTRATIVI

Orario di servizio -

l'orario del personale ata è articolato su 36 ore settimanali e viene svolto su 6 giorni nel modo seguente: assistenti amministrativi dalle ore 07,30 alle ore 14,06 con rientro il martedì dalle ore 15,00 alle ore 18,00 e/o dalle ore 14,36 alle ore 17,06, sabato chiuso; collaboratori scolastici dalle ore 07,30 alle ore 14,42, sabato chiuso. Nel periodo 01/07/2018 – 31/08/2018 l'orario di servizio per tutto il personale ata sarà il seguente: dalle ore 07,00 alle ore 13,00, sabato chiuso. Le ore a completamento dell'orario settimanale di 36 saranno recuperate da quelle effettuate in più rispetto all'orario dovuto e non retribuite durante l'anno scolastico, dalle ferie e/o festività soppresse.

La segreteria rimarrà aperta al pubblico Martedì dalle ore 15,00 alle ore 18,00.

Tutti gli operatori scolastici assicurano all'utenza la trasparenza nei contatti telefonici, dichiarando il proprio nome, cognome e la qualifica rivestita all'interno della scuola.

Gli assistenti amministrativi potranno richiedere forme di flessibilità oraria (garantendo la presenza di almeno un ass.teammm.vo per ogni ufficio durante l'orario di apertura al pubblico).

Orari ricevimento uffici:

dal lunedì al venerdì dalle dalle ore 11,00 alle ore 13,00. Sabato chiuso

L'art. 14 c. 4 del D.P.R. 275/99 impone alle istituzioni scolastiche la riorganizzazione dei servizi amministrativi e contabili, tenuto conto del nuovo assetto istituzionale e della complessità dei compiti ad esse affidate si propone la seguente ripartizione dei servizi amministrativi e contabili:

Settore o area	Assistenti Amm.vi	compiti
<p>Settore n, 1</p> <p>UOSSD Unità Operativa per i Servizi allo Studente e alla Didattica</p>	<p>CAPUTO Anna</p> <p>Responsabile Amministrativo dei procedimenti Area di competenza</p>	<p>Informazione utenza interna ed esterna- iscrizioni alunni- Gestione registro matricolare- gestione circolari interne Tenuta fascicoli documenti alunni- Richiesta o trasmissione documenti - Gestione corrispondenza con le famiglie - Circolari interne (compresa pubblicazione on-line) - Gestione statistiche - Gestione pagelle, diplomi, tabelloni, scrutini, gestione assenze e ritardi, Gestione e procedure per adozioni e sussidi (libri di testo e assegni di studio) - Certificazioni varie e tenuta registri - esoneri educazione fisica –denunce infortuni INAIL e Assicurazione integrativa alunni e/o personale - pratiche studenti diversamente abili - Collaborazione docenti Funzioni Strumentali per monitoraggi relativi agli alunni –verifica contributi volontari famiglie - Esami di stato – elezioni scolastiche organi collegiali. Adempimenti connessi all'organizzazione delle attività previste nel POF - Gestione organizzativa viaggi d'istruzione e visite guidate, stesura incarichi (personale interno) dei docenti accompagnatori,comprese le richieste di CIG/CUP e DURC – Gestione monitoraggi e rilevazioni statistiche riferite agli studenti - gestione DB alunni e tutori del sito web.Carta dello studente. Convocazione organi collegiali</p> <p>Protocollo atti di competenza in uscita.</p> <p>Adempimenti connessi con il D. Leg.vo 33/2013 in materia di amministrazione trasparente:</p> <ul style="list-style-type: none"> • Provvedimenti organi di indirizzo politico (tutte le deliberazioni del Consiglio di istituto, entro cinque giorni dalla loro predisposizione e vi rimangono per 5 anni. Successivamente si possono consultare nella sezione “atti storicizzati”) • Provvedimenti Dirigenti <p>Art. 7 : Ricostruzioni di carriera, Pratiche pensionamenti, PR1, P04, Gestione TFR in collaborazione con l'uff. amm.vo.</p> <p>Pubblicazione degli atti di propria competenza nella sez. “<i>Pubblicità legale Albo on-line</i>”. Partecipazione alla tenuta del registro di protocollo informatico (Segreteria Digitale).</p> <p>Il personale amministrativo non può effettuare attività lavorativa ai videoterminali per più di quattro ore al giorno.</p>
<p>Settore n, 2</p> <p>UOAGPAM Unità Operativa Affari Generali e Protocollo Acquisti e Magazzino</p>	<p>BIDETTA Rina</p> <p>Responsabile Amministrativo dei procedimenti Area di competenza</p>	<p>Tenuta registro protocollo informatico —Gestione corrispondenza elettronica compreso l'indirizzo di PEO e di PEC (Posta Elettronica Certificata), nonché i residuali flussi analogici – Archivio cartaceo e archivio digitale - Tenuta e controllo pratiche relative a tutti i progetti da realizzare nell'ambito del PTOF (procedure e archivi digitali) – Distribuzione modulistica varia personale interno – Comunicazione dei guasti all'ente locale (Provincia e Comune) e tenuta del registro delle riparazioni ancora da effettuare – Gestione Infortuni - Collaborazione con l'ufficio alunni – Responsabile trasparenza - accesso agli atti L. 241/1990 –de-certificazione.</p> <p>In assenza del responsabile Unità Operativa dell'Amministrazione Finanziaria e Contabile: tenuta dei registri di magazzino – Richieste CIG/CUP/DURC - Acquisizione richieste d'offerte - redazione dei prospetti comparativi - Emissione degli ordinativi di fornitura - carico e scarico materiale di facile consumo.</p> <p>Gestione delle procedure connesse con la privacy.</p> <p>Collabora con l'Ufficio amm.vo per le pratiche relative agli acquisti.</p> <p>Adempimenti connessi con il D. Leg.vo 33/2013 in materia di amministrazione trasparente.</p> <ul style="list-style-type: none"> • Monitoraggio tempi procedurali (carta dei servizi amm.vi) <p>Art. 7 : Ricostruzioni di carriera, Pratiche pensionamenti, PR1, P04, Gestione TFR in collaborazione con l'uff. amm.vo.</p> <p>Pubblicazione degli atti di propria competenza nella sez. “<i>Pubblicità legale Albo on-line</i>”.</p> <p><i>Il personale amministrativo non può effettuare attività lavorativa ai videoterminali per più di quattro ore al giorno.</i></p>

<p>Settore n, 3</p> <p>UOPSG Unità Operativa del Personale e Stato Giuridico (Personale Docente Primaria e Secondaria Primo Grado)</p>	<p>BASSO Nadia Responsabile Amministrativodei procedimenti Area di competenza</p>	<p>Organici - Tenuta fascicoli personali analogici e digitali- Richiesta e trasmissione documenti - Predisposizione contratti di lavoro - gestione circolari interne riguardanti il personale - Compilazione graduatorie supplenze personale docente - Compilazione graduatorie interne soprannumerari docenti – Certificati di servizio - Registro certificati di servizio - Convocazioni attribuzione supplenze – COSTITUZIONE, SVOLGIMENTO, MODIFICAZIONI, ESTINZIONE DEL RAPPORTO DI LAVORO: – Ricongiunzione L. 29 –Quiescenza – Dichiarazione dei servizi - gestione statistiche assenze personale e pubblicazione dei dati sul sito web della scuola - Pratiche cause di servizio - Anagrafe personale - Preparazione documenti periodo di prova – Controllo documenti di rito all’atto dell’assunzione - gestione supplenze – comunicazioni assunzioni, proroghe e cessazioni al centro per l’impiego - Liquidazione competenze fondamentali ed accessorie personale supplente Docente. - Corsi di aggiornamento e di riconversione –Attestati corsi di aggiornamento – collaborazione con l’RSPP per adempimenti D. Leg.vo 81/08.Aggiornamento assenze e presenze personale con emissione decreti congedi ed aspettative – gestione scioperi - autorizzazione libere professioni e attività occasionali - anagrafe delle prestazioni - Visite fiscali.</p> <p>. Nomine docenti.</p> <p>Tenuta del registro dei contratti (parte riferita al personale docente supplente ed esperto esterno).</p> <p>Gestione agenda degli appuntamenti del Dirigente Scolastico</p> <p>Protocollo atti di competenza in uscita.</p> <p>Adempimenti connessi con il D. Leg.vo 33/2013 in materia di amministrazione trasparente.In particolare provvede a gestire e pubblicare:</p> <ul style="list-style-type: none"> • l’organigrammadell’istituzione scolastica • I tassi di assenza del personale • Il Curriculum Vitae e la retribuzione del Dirigente Scolastico • Dichiarazioni sostitutive e acquisizione d’ufficio dei dati <p>e tutto quanto previsto dalla normativa sopra citata.</p> <p>Art. 7 : Ricostruzioni di carriera, Pratiche pensionamenti, PR1, P04, Gestione TFR in collaborazione con l’uff. amm.vo.</p> <p>Pubblicazione degli atti di propria competenza nella sez. “<i>Pubblicità legale Albo on-line</i>”.</p> <p>Il personale amministrativo non può effettuare attività lavorativa ai videoterminali per più di quattro ore al giorno.</p>
<p>Settore n, 4</p> <p>UOPSG Unità Operativa del Personale e Stato Giuridico (Personale Docente Infanzia e Personale ATA)</p>	<p>CAPUTO Stefania Responsabile Amministrativodei procedimenti Area di competenza</p>	<p>Organici - Tenuta fascicoli personali analogici e digitali- Richiesta e trasmissione documenti - Predisposizione contratti di lavoro - gestione circolari interne riguardanti il personale - Compilazione graduatorie supplenze personale docente ed ATA - Compilazione graduatorie interne soprannumerari docenti ed ATA – Certificati di servizio - Registro certificati di servizio - Convocazioni attribuzione supplenze – COSTITUZIONE, SVOLGIMENTO, MODIFICAZIONI, ESTINZIONE DEL RAPPORTO DI LAVORO: – Ricongiunzione L. 29 – Quiescenza – Dichiarazione dei servizi - gestione statistiche assenze personale e pubblicazione dei dati sul sito web della scuola - Pratiche cause di servizio - Anagrafe personale - Preparazione documenti periodo di prova – Controllo documenti di rito all’atto dell’assunzione - gestione supplenze – comunicazioni assunzioni, proroghe e cessazioni al centro per Liquidazione competenze fondamentali ed accessorie personale supplente Docente e ATA l’impiego. Corsi di aggiornamento e di riconversione – Attestati corsi di aggiornamento – collaborazione con l’RSPP per adempimenti D. Leg.vo 81/08.</p> <p>Ricostruzioni di carriera, Pratiche pensionamenti, PR1, P04, Gestione TFR in collaborazione con l’uff. amm.vo.</p> <p>Aggiornamento assenze e presenze personale con emissione decreti congedi ed aspettative – gestione scioperi - autorizzazione libere professioni e attività occasionali - anagrafe delle prestazioni - Visite fiscali.</p> <p>gestione ed elaborazione del TFR. Nomine docenti ed ATA.Tenuta del registro dei contratti (parte riferita al personale supplente docente infanzia, ata ed esperto esterno).</p> <p>Gestione agenda degli appuntamenti del Dirigente Scolastico</p> <p>Protocollo atti di competenza in uscita.</p> <p>Adempimenti connessi con il D. Leg.vo 33/2013 in materia di amministrazione trasparente. In particolare provvede a gestire e pubblicare:</p> <ul style="list-style-type: none"> • l’organigramma dell’istituzione scolastica • I tassi di assenza del personale • Il Curriculum Vitae e la retribuzione del Dirigente Scolastico <p>e tutto quanto previsto dalla normativa sopra citata.</p> <ul style="list-style-type: none"> • gli atti generali (regolamenti, lo statuto degli studenti e studentesse (DPR 249/98), il piano di lavoro ATA e il piano delle attività dei docenti, ecc.) • Il PTTI – Programma Triennale per la Trasparenza e l’Integrità • Articolazione degli uffici • Telefono e posta elettronica • Gestioni circolari scioperi e assemblee sindacali e inserimento docenti aderenti nel sistema delle “sostituzioni on-line” <p>Art. 7 : Ricostruzioni di carriera, Pratiche pensionamenti, PR1, P04, Gestione TFR in collaborazione con l’uff. amm.vo.</p> <p>Pubblicazione degli atti di propria competenza nella sez. “<i>Pubblicità legale Albo on-line</i>”.</p> <p>Il personale amministrativo non può effettuare attività lavorativa ai videoterminali per più di quattro ore al giorno.</p>

<p>Settore n, 5</p> <p>UOAF C Unità Operativa dell'Amministrazione Finanziaria e Contabile</p>	<p>GABALLO Fernando</p> <p>Responsabile Amministrativo dei procedimenti Area di competenza</p>	<p>Sostituisce il DSGA in caso di assenza o impedimento.</p> <p>Liquidazione competenze fondamentali ed accessorie personale supplente Docente e ATA - Rilascio CU - Registro INPS –Rapporti DPT - Registro decreti – gestione trasmissioni telematiche (770 [se necessario], dichiarazione IRAP, EMENS, DMA, UNIEMENS, Conguagli ex-PRE96, ecc.).</p> <p>Liquidazione compensi missioni - compensi esami di Stato –Registro delle retribuzioni - Versamenti contributi ass.li e previdenziali - registro conto individuale fiscale – Adempimenti contributivi e fiscali –attività istruttoria, esecuzione e adempimenti connessi alle attività negoziali - Ricostruzioni di carriera - Elaborazione dati per i monitoraggi e per il programma annuale e per il conto consuntivo - Schede finanziarie POF – Tenuta dei registri di magazzino – Richieste CIG/CUP/DURC - Acquisizione richieste d'offerte - redazione dei prospetti comparativi - Emissione degli ordinativi di fornitura - carico e scarico materiale di facile consumo. Cura e gestione del patrimonio – tenuta degli inventari – rapporti con i sub-consegnatari attività istruttoria, esecuzione e adempimenti connessi alle attività negoziali per gli acquisti di beni e servizi. Tenuta del registro dei contratti (parte acquisti beni e servizi).</p> <p>Collaborazione con il DSGA per: OIL: Mandati di pagamento e reversali d'incasso – Bandi per il reclutamento del personale esterno - Stipula contratti con esperti esterni connessi alla gestione dei progetti – gestione file xml L. 190/2012 - gestione del procedimento fatturazione elettronica e relativi adempimenti sulla PCC (Piattaforma Certificazione Crediti) – Predisposizione Indicatore di Tempestività dei Pagamenti e pubblicazione sull'AT.</p> <p>Collabora con l'ufficio personale per le Ricostruzioni di carriera - Pratiche pensionamenti – PR1, P04.</p> <p>Adempimenti connessi con il D. Leg.vo 33/2013 in materia di amministrazione trasparente. In particolare provvede a gestire e pubblicare:</p> <ul style="list-style-type: none"> • l'Indicatore (trimestrale e annuale) di tempestività dei pagamenti • La tabella relativa agli incarichi attribuiti agli esperti esterni con i relativi Curriculum Vitae • Il Programma Annuale • Il Conto Consuntivo • Il file xml previsto dalla L. 190/2012 • La contrattazione collettiva (dal sito ARAN) • La contrattazione integrativa • La dotazione organica • Carta dei servizi e standard di qualità • IBAN e pagamenti informatici • Criteri e modalità relativi a Sovvenzioni, contributi, sussidi, ecc. (nelle II.SS. le sovvenzioni e i contributi sono al di sotto dei 1.000,00 euro e di norma prevale la privacy sugli obblighi di trasparenza) • Obiettivi di accessibilità <p>Pubblicazione degli atti di propria competenza nella sez. "Pubblicità legale Albo on-line".</p> <p>Il personale amministrativo non può effettuare attività lavorativa ai videotermini per più di quattro ore al giorno.</p>
--	--	---

Eventuali necessità di precisazioni dovranno essere richieste al DSGA.

INDIVIDUAZIONE E ARTICOLAZIONE DEI SERVIZI AUSILIARI

COLLABORATORI SCOLASTICI

1. n° **13** settori di servizio individuali;
2. carichi di lavoro equamente ripartiti;
3. i posti di servizio ed i carichi di lavoro sono stati assegnati con ordine di servizio nominativo.
4. Copertura dell'attività didattica:
 - Plesso Sede via Mogadiscio dalle ore 07,30 alle ore 19,12 da lunedì a venerdì sabato chiuso.
 - Plesso Sede via Fatima dal 01/09/2017 al 29/09/2017 e comunque sino all'inizio del servizio mensa dalle ore 07,30 alle ore 17,12 da lunedì a venerdì sabato chiuso. Dal 02/10/2017 al 31/05/2018 e comunque sino al termine del servizio mensa dalle ore 07,30 alle ore 18,12 da lunedì a venerdì sabato chiuso.

Orario di servizio - copertura dell'attività didattica

l'orario del personale ausiliario è articolato su 36 ore settimanali.

I collaboratori scolastici svolgono il loro servizio in turni antimeridiani e pomeridiani.

L'orario d'entrata pomeridiano viene fissato con apposito ordine di servizio settimanale.

L'orario adottato è quello che permette la massima vigilanza, copertura dei reparti ed il massimo tempo per pulire i reparti in rapporto alle unità di personale concesso a questo istituto.

Profilo contrattuale

Area A: Esegue, nell'ambito di specifiche istruzioni e con responsabilità connessa alla corretta esecuzione del proprio lavoro, attività caratterizzata da procedure ben definite che richiedono preparazione non specialistica.

È addetto ai servizi generali della scuola con compiti di accoglienza e di sorveglianza nei confronti degli alunni, nei periodi immediatamente antecedenti e successivi all'orario delle attività didattiche e durante la ricreazione, e del pubblico; di pulizia dei locali, degli spazi scolastici e degli arredi; di vigilanza sugli alunni, compresa l'ordinaria vigilanza e l'assistenza necessaria durante il pasto nelle mense scolastiche, di custodia e sorveglianza generica sui locali scolastici, di collaborazione con i docenti. Presta ausilio materiale agli alunni portatori di handicap nell'accesso dalle aree esterne alle strutture scolastiche, all'interno e nell'uscita da esse, nonché nell'uso dei servizi igienici e nella cura dell'igiene personale

SERVIZI E COMPITI COLLABORATORI SCOLASTICI

servizi	compiti
Rapporti con gli alunni	<p>Sorveglianza degli alunni nelle aule, laboratori, spazi comuni in caso di momentanea assenza dell'insegnante. Funzione primaria del collaboratore è quella della vigilanza sugli allievi. A tale proposito devono essere segnalati al Dirigente Scolastico tutti i casi di indisciplina, pericolo, mancato rispetto degli orari, dei regolamenti e le classi scoperte. Nessun allievo deve sostare nei corridoi durante l'orario delle lezioni. Il servizio prevede la presenza al posto di lavoro e la sorveglianza nei locali contigui e visibili dallo stesso posto di lavoro oltre ad eventuali incarichi accessori quali: allarme, controllo chiavi e apertura / chiusura dei locali.</p> <p>La vigilanza prevede anche la segnalazione di atti vandalici che, se tempestiva, può permettere l'individuazione dei responsabili.</p> <p>Concorso in occasione del trasferimento di alunni dai locali scolastici ad altre sedi anche non scolastiche, palestre, laboratori, ivi comprese le visite guidate ed i viaggi di istruzione.</p> <p>Ausilio agli alunni portatori di handicap.</p>
Sorveglianza generica dei locali	<p>Apertura e chiusura dei locali scolastici.</p> <p>Vigilanza più pressante nei corridoi di accesso ai servizi igienici ed in prossimità dei medesimi nel rispetto della normativa vigente.</p> <p>Accesso e movimento interno alunni e pubblico con particolare riguardo ed attenzione negli orari di ingresso ed uscita degli alunni – portineria (U.R.P.).</p>
Pulizia di carattere materiale	<p>Pulizia locali scolastici, spazi scoperti e arredi. Spostamento suppellettili.</p> <p>Per pulizia deve intendersi: Lavaggio pavimenti, zoccolino, banchi, lavagne, vetri, sedie, utilizzando i normali criteri per quanto riguarda ricambio d'acqua di lavaggio e uso dei prodotti di pulizia e disinfezione. Si raccomanda l'uso di tutte le protezioni necessarie per la prevenzione dei rischi connessi con il proprio lavoro utilizzando la cartellonistica ed il materiale già in possesso. La carenza del materiale deve essere tempestivamente comunicata per iscritto al D.S ed al D.sga.</p>
Particolari interventi non specialistici	Piccola manutenzione dei beni - centralino telefonico
Supporto amm.vo e didattico	Duplicazione di atti, approntamento sussidi didattici, assistenza docenti e progetti (PTOF).
Servizi esterni	Ufficio Postale, INPS, BANCA, altre scuole, INAIL, ecc. ove necessari.
Servizi custodia	Controllo e custodia dei locali scolastici – inserimento allarme – chiusura scuola e cancelli esterni.

1 Lavoro ordinario

• **Criteri di assegnazione dei servizi**

Il lavoro del personale A.T.A., è stato organizzato in modo da coprire tutte le attività dell'Istituto, con riferimento al lavoro ordinario, all'orario di lavoro, alla sostituzione dei colleghi assenti e all'utilizzazione nelle attività retribuite con il fondo dell'istituzione scolastica.

L'assegnazione dei compiti di servizio sarà effettuata tenendo presente:

- obiettivi e finalità che la scuola intende raggiungere;

- professionalità individuali delle persone;
- esigenze personali (quando possono coincidere con quelle della scuola);
- normativa vigente.

Fermo restando quanto sopra stabilito, il personale può essere chiamato, temporaneamente, a svolgere altri compiti.

- ❑ La **pulizia del cortile esterno**, soprattutto nel periodo autunnale, verrà effettuata a turni settimanali da due collaboratori scolastici.
- ❑ Si raccomanda di **rispettare l'assegnazione delle postazioni**.
- ❑ La composizione dei reparti e gli orari possono ancora subire delle variazioni.
- ❑ **Il turno pomeridiano** del collaboratore scolastico si svolge dalle ore 12:00 alle ore 19:12, salvo diverse esigenze nella sede centrale. Spetta al collaboratore del turno pomeridiano la pulizia dei reparti che verranno occupati da eventuali attività didattiche pomeridiane.
- ❑ **Il turno pomeridiano** del collaboratore scolastico della sede di via Fatima si svolge dalle ore 11:00 alle ore 18:12. Spetta al collaboratore del turno pomeridiano la pulizia dei reparti che verranno occupati da eventuali attività didattiche pomeridiane. L'elenco delle turnazioni viene stabilito con ordine di servizio settimanale ed è disponibile presso l'URP.
- ❑ La **sostituzione dei collaboratori scolastici assenti** per malattia, permessi, ecc. verrà effettuata a rotazione, utilizzando l'elenco dei collaboratori presenti.

Inoltre:

- ❑ Tutti i collaboratori scolastici si occuperanno della distribuzione di avvisi e circolari cartacei nelle classi.
- ❑ Gli addetti all'URP si occuperanno delle sostituzioni per quanto riguarda la raccolta firme dei docenti, la collaborazione con la segreteria, con il Dirigente e il vicario.

SERVIZI MINIMI E PRESTAZIONI INDISPENSABILI (ART. 2, L. 146/90, modificata ed integrata dalla legge 83/2000).

1. Il personale ATA è tenuto a garantire i servizi minimi e le prestazioni indispensabili, quali: funzionamento del servizio pubblico a carattere di urgenza nei confronti dell'utenza e del personale; vigilanza sui minori, pagamento di emolumenti fondamentali al personale con contratto a tempo determinato; attività amministrativa riguardante scrutini ed esami.

2. Il contingente di personale ATA che si propone di utilizzare è:

- una unità di assistente amministrativo
- due unità di collaboratori scolastici per ogni sede.

3. I soggetti individuati per i servizi minimi hanno diritto di esprimere, entro il giorno successivo alla ricezione della predetta comunicazione, la volontà di aderire allo sciopero, chiedendo la conseguente sostituzione, nel caso sia possibile e comunque in caso di ripetizioni di azioni di sciopero, si procederà con il criterio della rotazione per assicurare a tutti i lavoratori il diritto allo sciopero.

- ❑ Si propone l'attribuzione dei seguenti incarichi specifici ai titolari di **prima e seconda posizione economica**:

Seconde posizioni economiche (Art. 2)	Descrizione incarico
GABALLO FERNANDO	<u>Sostituto del DSGA e responsabile uff. amm.vo</u>
Prime posizioni economiche (Art. 7)	Descrizione incarico
BASSO Nadia (AA)	Ricostruzioni di carriera, Gestione TFR in collaborazione con l'unità dell'uff. amm.vo. Pubblicazione degli atti di propria competenza nella sez. "Pubblicità legale Albo on-line".
BIDETTA Lazzara (AA)	PR1, P04, Gestione TFR in collaborazione con l'unità dell'uff. amm.vo. Pubblicazione degli atti di propria competenza nella sez. "Pubblicità legale Albo on-line".
CAPUTO Anna (AA)	PR1, P04, Gestione TFR in collaborazione con l'unità dell'uff. amm.vo. Pubblicazione degli atti di propria competenza nella sez. "Pubblicità legale Albo on-line".
BUIA Maria Rosaria (CS)	Primo soccorso e ausilio agli alunni/e diversamente abili-

	Settore Infanzia via Fatima
LEO Cosimo (CS)	Primo soccorso e ausilio agli alunni/e diversamente abili - Settore Primaria via Mogadiscio
MANDORINO Maria Luisa (CS)	Primo soccorso e ausilio agli alunni/e diversamente abili- Settore Secondaria I° via Mogadiscio
VANGELI Vincenzo (CS)	Primo soccorso e ausilio agli alunni/e diversamente abili - Settore Infanzia via Fatima e Settore Primaria via Fatima

Inoltre

Si propone l'attribuzione degli incarichi specifici 8i seguenti collaboratori scolastici non titolari di **Prime posizioni economiche (Art. 7)** sig.ri:

CAPUTO Stefania (AA)	Pratiche pensionamenti, Gestione TFR in collaborazione con unità dell'uff. amm.vo. Pubblicazione degli atti di propria competenza nella sez. "Pubblicità legale Albo on-line".
CALCAGNILE Santo (CS)	Primo soccorso e ausilio agli alunni/e diversamente abili - Settore Secondaria I° via Fatima
ELIA Annunziata (CS)	Primo soccorso e ausilio agli alunni/e diversamente abili - Settore Infanzia via Fatima
FILIERI Giovanni	Primo soccorso e ausilio agli alunni/e diversamente abili - Settore Primaria via Fatima
INDIRLI Fedele	Primo soccorso e ausilio agli alunni/e diversamente abili - Settore Secondaria I° via Mogadiscio
LEONE Francesco (CS)	Primo soccorso e ausilio agli alunni/e diversamente abili - Settore Secondaria I° via Mogadiscio
MARRA Angelo	Primo soccorso e ausilio agli alunni/e diversamente abili - Settore Primaria via Mogadiscio
MINO Patrizia (CS)	Primo soccorso e ausilio agli alunni/e diversamente abili - Settore Primaria via Mogadiscio
SALERNO Nunzio (CS)	Primo soccorso e ausilio agli alunni/e diversamente abili - Settore Primaria via Fatima
ZUCCARO Sergio (CS)	Primo soccorso e ausilio agli alunni/e diversamente abili - Settore Secondaria I° via Fatima

INCARICHI ATTRIBUITI AL PERSONALE AUSILIARIO E DISPOSIZIONI DI CARATTERE GENERALE.

Apertura dell'edificio scolastico: i collaboratori scolastici addetti all'URP apriranno la scuola e pertanto espletteranno il proprio servizio con inizio alle ore **07,30**. In caso di loro assenza l'apertura verrà effettuata da altri collaboratori scolastici.

Chiusura dell'edificio scolastico: i collaboratori scolastici assegnati al turno pomeridiano si occuperanno della chiusura della scuola al termine del turno.

Le postazioni assegnate dovranno sempre essere coperte da almeno un collaboratore scolastico per garantire la vigilanza degli alunni. Inoltre, **si ricorda che gli ingressi dovranno essere chiusi 10 minuti dopo l'inizio delle lezioni.**

Controllo orario di lavoro

- **Flessibilità oraria:**

La flessibilità oraria potrà essere concessa a chi ne farà richiesta motivata e fatte salve le esigenze di servizio. In generale si propongono i seguenti margini di flessibilità in entrata.

- DSGA (dalle 07:45 alle 09:00) da regolarizzarsi preferibilmente in giornata. Visti i numerosi impegni, anche pomeridiani, il DSGA rispetterà l'orario settimanale di 36 ore di servizio settimanali.
- ass.tiamm.vi (dalle 07:45 alle 08:45), da regolarizzarsi preferibilmente in giornata, ma non oltre il mese successivo. Oltre i 60 minuti sarà considerato permesso orario.

- Collaboratori scolastici: 5 minuti oltre l'orario di entrata. I minuti effettuati prima dell'orario assegnato non verranno conteggiati.
- L'eventuale straordinario giustificato da esigenze di servizio, conformemente al piano di attività deliberate dal Consiglio d'Istituto ed individuato nel P.O.F./P.T.O.F., deve essere preventivamente autorizzato dal DSGA, su richiesta del personale interessato/disposizione d'ufficio su richiesta inoltrata da un docente responsabile di Progetto che ne abbia previsto la necessità. **Gli straordinari non autorizzati non verranno riconosciuti.**
- Tutto il personale è tenuto, durante l'orario di servizio, a permanere nel posto di lavoro assegnato.
- L'accertamento della presenza sul posto di lavoro del personale suddetto avviene mediante apposizione di firma contestualmente all'entrata e all'uscita nell'apposito registro disponibile presso l'ufficio personale e presso la postazione URP di ogni sede.
Alla fine di ogni mese sarà rilasciato al dipendente il quadro sinottico dell'orario prestato con l'indicazione eventuali conguagli a debito o a credito.
- Si rammenta, infine, che l'uscita dall'Istituto durante l'orario di lavoro deve essere preventivamente autorizzata e concessa dal Dirigente Scolastico e/o dal Direttore dei Servizi Generali ed Amministrativi. In caso contrario il dipendente verrà considerato **assente ingiustificato.**
- Si autorizzeranno secondo le necessità e la loro presenza in sede ed in via permanente le seguenti persone ad uscire dalla scuola per esigenze di servizio e per i seguenti tragitti:

Cognome e nome	Servizio
LEO C. – MANDORINO M. L.- VANGELI V.- CALCAGNILE S.- ZUCCARO S.	Banca – Posta Centrale – Succursale - Comune, ecc.

Ferie

Per venire incontro alle esigenze del personale e, nello stesso tempo, assicurare comunque il servizio, la presentazione delle richieste da parte del personale deve avvenire entro la fine del mese di APRILE di ogni anno.

Le ferie possono essere usufruite nel corso dell'anno scolastico, anche in più periodi, uno dei quali nel periodo estivo non inferiore a 15 giorni. Il piano di ferie verrà predisposto assegnando d'ufficio il periodo di ferie a coloro che non ne avranno fatto richiesta entro il termine fissato, affinché ciascuno possa conoscere entro il 30 MAGGIO se la propria richiesta verrà accolta.

Per l'amministrazione sarà criterio prioritario la necessità di garantire la copertura di tutti i settori di servizio. Pertanto in ogni ufficio non dovranno esserci sovrapposizioni di ferie. Nel caso di più richieste per lo stesso periodo si terrà conto delle ferie usufruite negli anni precedenti, adottando, eventualmente, il criterio della rotazione.

Per i collaboratori scolastici la presenza minima in servizio dopo la fine delle attività didattiche (quindi dal mese di luglio) è di 2 unità, riducibili a 1 in casi eccezionali.

Elaborato il piano ferie, gli interessati non possono modificare la propria richiesta, se non per bisogni/necessità sopravvenuti. L'accoglimento di eventuali modifiche è subordinato alla disponibilità dei colleghi, allo scambio dei periodi e comunque senza che il piano di ferie subisca modifiche nella struttura portante. Durante l'anno scolastico le ferie vanno richieste, come da C.C.N.L., almeno due giorni prima della loro fruizione al Direttore dei Servizi Generali ed Amministrativi che ne verificherà la compatibilità, sentito il Dirigente Scolastico.

ORDINI DI SERVIZIOe LINEE GUIDA PERMANENTI

1. Modalità di chiusura dell'edificio ed inserimento dell'allarme.

I Collaboratori scolastici in turno pomeridiano e/o serale sono personalmente responsabili:

1. della chiusura dell'Istituto al termine del loro orario di servizio. Pertanto, sarà cura degli stessi controllare le chiusure di tutte le porte, delle finestre e di tutti gli ingressi.
2. Dell'inserimento dell'allarme. E' inoltre opportuno mantenere la massima riservatezza sui meccanismi che regolano il funzionamento dell'impianto anti - intrusione.
3. Nel caso suoni l'allarme per cause accidentali o perché qualcuno entra nelle zone allarmate, i collaboratori scolastici devono prontamente chiamare la vigilanza ed eseguire la procedura riservata comunicata con apposito ordine di servizio.

Eventuali inosservanze del presente piano delle attività saranno imputate ai diretti responsabili.

2. Linee guida in materia di sicurezza per il collaboratore scolastico incaricato del trattamento dati – D. Leg.vo 196/2003 - Privacy.

Vengono di seguito indicate le misure operative da adottare per garantire la sicurezza dei dati personali:

Accertarsi che al termine delle lezioni non restino incustoditi i seguenti documenti - o dispositivi informatici (tablet o PC) che li contengono - segnalandone tempestivamente l'eventuale presenza al responsabile di sede e provvedendo temporaneamente alla loro custodia:

- Registro elettronico personale dei docenti
- Registro elettronico di classe
- Certificati medici esibiti dagli alunni a qualsiasi titolo
- Qualunque altro documento contenente dati personali o sensibili degli alunni o dei docenti

Accertarsi che al termine delle lezioni tutti i computer dell'aula di informatica siano spenti e che non siano stati lasciati incustoditi floppy disk, cartelle o altri materiali, in caso contrario segnalarne tempestivamente la presenza al responsabile di laboratorio o di sede e provvedendo temporaneamente alla loro custodia.

Verificare la corretta funzionalità dei meccanismi di chiusura di armadi che custodiscono dati personali, segnalando tempestivamente al responsabile di sede eventuali anomalie.

Procedere alla chiusura dell'edificio scolastico accertandosi che tutte le misure di protezione dei locali siano state attivate.

Per i collaboratori scolastici in servizio/contatto con gli uffici di segreteria e nell'utilizzo degli apparecchi di fotocopie

- Effettuare esclusivamente copie fotostatiche di documenti per i quali si è autorizzati.
- Non lasciare a disposizione di estranei fotocopie inutilizzate o incomplete di documenti che contengono dati personali o sensibili ma accertarsi che vengano sempre distrutte.
- Non lasciare incustodito il registro contenente gli indirizzi e i recapiti telefonici del personale e non annotarne il contenuto sui fogli di lavoro.
- Non abbandonare la postazione di lavoro per la pausa o altro motivo senza aver provveduto a custodire in luogo sicuro i documenti trattati.
- Non consentire che estranei possano accedere ai documenti dell'ufficio o leggere documenti contenenti dati personali o sensibili.
- Segnalare tempestivamente al Responsabile del trattamento la presenza di documenti incustoditi e provvedere temporaneamente alla loro custodia.
- Procedere alla chiusura dei locali non utilizzati in caso di assenza del personale.
- Procedere alla chiusura dei locali di segreteria accertandosi che siano state attivate tutte le misure di protezione e che le chiavi delle stanze siano depositate negli appositi contenitori.
- Attenersi alle direttive ricevute e non effettuare operazioni per le quali non si stati espressamente autorizzati dal Responsabile o dal Titolare.

3. Linee guida in materia di sicurezza per gli Assistenti Amministrativi incaricati del trattamento dati – D. Leg.vo 196/2003 - Privacy.

Attenersi scrupolosamente alle seguenti indicazioni per garantire la sicurezza dei dati personali trattati:

- Conservare sempre i dati del cui trattamento si è incaricati in apposito armadio assegnato, dotato di serratura;
- Accertarsi della corretta funzionalità dei meccanismi di chiusura dell'armadio, segnalando tempestivamente al Responsabile eventuali anomalie;
- Non consentire l'accesso alle aree in cui sono conservati dati personali su supporto cartaceo a estranei e a soggetti non autorizzati;
- Conservare i documenti ricevuti da genitori/studenti o dal personale in apposite cartelline non trasparenti;
- Consegnare al personale o ai genitori/studenti documentazione inserita in buste non trasparenti;
- Non consentire l'accesso a estranei al fax e alla stampante che contengano documenti non ancora ritirati dal personale;
- Effettuare esclusivamente copie fotostatiche di documenti per i quali si è autorizzati;
- Provvedere personalmente alla distruzione quando è necessario eliminare documenti inutilizzati;
- Non lasciare a disposizione di estranei fotocopie inutilizzate o incomplete di documenti che contengono dati personali o sensibili ma accertarsi che vengano sempre distrutte;
- Non lasciare incustodito il registro contenente gli indirizzi e i recapiti telefonici del personale e degli studenti e non annotarne il contenuto sui fogli di lavoro;
- Non abbandonare la postazione di lavoro per la pausa o altro motivo senza aver provveduto a custodire in luogo sicuro i documenti trattati;

- ❑ Segnalare tempestivamente al Responsabile la presenza di documenti incustoditi, provvedendo temporaneamente alla loro custodia;
- ❑ Attenersi alle direttive ricevute e non effettuare operazioni per le quali non si è stati espressamente autorizzati dal Responsabile o dal Titolare.

Riguardo ai trattamenti eseguiti con supporto informatico attenersi scrupolosamente alle seguenti indicazioni:

- ❑ Non salvare file o cartelle nel DESKTOP.
- ❑ Non lasciare dispositivi di archiviazione (pendrive/hard disk esterni, ecc.), cartelle o altri documenti a disposizione di estranei;
- ❑ Se c'è l'esigenza di tenere una cartella o un file sul desktop bisogna salvarlo nella directory U:/documenti e poi inviarlo (tramite collegamento) al desktop. Diversamente, non sarà possibile recuperare eventuali file quando chi lo ha creato è assente e garantire che le cartelle o i file non vadano persi in caso di rotture del PC.
- ❑ In ogni file dovrà essere indicato, nel piè di pagina, il nome del file e il percorso, il nome del responsabile del procedimento e del responsabile della pratica.
- ❑ Conservare i dati sensibili in armadi chiusi, ad accesso controllato o in files protetti da password;
- ❑ Non consentire l'accesso ai dati a soggetti non autorizzati;
- ❑ Riporre i supporti in modo ordinato negli appositi contenitori e chiudere a chiave classificatori e armadi dove sono custoditi;
- ❑ Scegliere una password con le seguenti caratteristiche:
 - originale
 - composta da otto caratteri
 - che contenga almeno un numero
 - che non sia facilmente intuibile, evitando il nome proprio, il nome di congiunti, date di nascita e comunque riferimenti alla propria persona o lavoro facilmente ricostruibili
- ❑ curare la conservazione della propria password ed evitare di comunicarla ad altri;
- ❑ cambiare periodicamente (almeno una volta ogni tre mesi) la propria password. Le password devono essere complesse (almeno 8 caratteri alfanumerici);
- ❑ modificare prontamente (ove possibile) la password assegnata dal custode delle credenziali;
- ❑ trascrivere su un biglietto chiuso in busta sigillata e controfirmata la nuova password e consegnarla al custode delle credenziali;
- ❑ spegnere correttamente il computer al termine di ogni sessione di lavoro;
- ❑ non abbandonare la propria postazione di lavoro per la pausa o altri motivi senza aver spento la postazione di lavoro o aver inserito uno screen saver con password;
- ❑ comunicare tempestivamente al Titolare o al Responsabile qualunque anomalia riscontrata nel funzionamento del computer;
- ❑ non riutilizzare i supporti informatici utilizzati per il trattamento di dati sensibili per altri trattamenti;
- ❑ non gestire informazioni su più archivi ove non sia strettamente necessario e comunque curarne l'aggiornamento in modo organico;
- ❑ utilizzare le seguenti regole per la posta elettronica:
 - non aprire documenti di cui non sia certa la provenienza
 - non aprire direttamente gli allegati ma salvarli su disco e controllarne il contenuto con un antivirus
 - inviare messaggi di posta solo se espressamente autorizzati dal Responsabile
 - controllare accuratamente l'indirizzo del destinatario prima di inviare dati personali

4. Gestione della corrispondenza in entrata e in uscita:

Disposizioni in merito alla gestione della corrispondenza in entrata ed in uscita (**Posta ordinaria e posta elettronica in arrivo**):

Raccomandate con ricevuta di ritorno e messaggi inviati tramite PEC:

1. Le raccomandate con ricevuta di ritorno potranno essere firmate e timbrate per la ricezione solamente **dall'addetta all'ufficio protocollo** o da chi la sostituirà in caso di assenza. Un messaggio ricevuto sulla PEC inviato da un indirizzo PEC corrisponde ad una raccomandata con ricevuta di ritorno.
2. L'addetta al protocollo consegnerà al dirigente e all'ufficio interessato la raccomandata o il messaggio PEC. Si chiede di prestare **particolare attenzione alla ricezione/gestione**

delle raccomandate con ricevuta di ritorno (oramai residuali) e dei documenti inviati tramite PEC.

Questo perché la **data della ricevuta di ritorno cartacea o i messaggi di consegna/accettazione prodotti automaticamente dal sistema di PEC (anche se il messaggio non viene aperto)** “RIMETTONO IN TERMINI” - cioè fanno decorrere dei termini - l’istituzione scolastica per presentare eventuali denunce e/o documentazioni.

In questo caso a nulla rileva la data di protocollazione del documento! (vedasi, ad esempio, le richieste di invio di denunce di infortunio sul lavoro che arrivano via PEC dall’INAIL).

Posta ordinaria e posta elettronica in partenza:

La corrispondenza in uscita deve essere collocata nel libro analogico o nel libro firma digitale per la firma autografa o digitale del dirigente scolastico.

Viene istituito un unico libro firma analogico, collocato all’ufficio protocollo, e tre libri firma digitali.

1. Il primo libro firma digitale, denominato genericamente “**Altro**”, conterrà gli atti generalmente prodotti dai vari uffici.
2. Il secondo libro firma digitale, denominato “**Classe Viva**” (o altro nome di registro elettronico), conterrà tutti i documenti provenienti dal registro elettronico (registri di classe, registri dei docenti, pagelle, registro voti, ecc.).
3. Il terzo libro firma digitale, denominato “**P7m**”, conterrà quei documenti che il dirigente scolastico dovrà firmare in “P7m” e non in “pdf” (quando l’amministrazione ricevente richiede questo particolare formato di firma). In questo modo il DS capirà che deve apporre una firma in “P7m” semplicemente perché il documento si trova all’interno di quel libro firma.

Per quanto sopra, si prega di **non portare documenti in presidenza con diversi libri firma analogici** (dell’ufficio alunni, protocollo, personale, ecc.), né tantomeno di inserire atti amministrativi digitali in libri firma digitali diversi da quelli sopra menzionati.

In ogni caso preme ricordare che la **posta elettronica PEO e/o PEC** spedita per conto della scuola dovrà essere inviata dagli indirizzi ufficiali della scuola e non da quelli personali. L’invio dovrà essere effettuato attraverso l’applicativo “**SEGRETERIA DIGITALE**” (o altro gestionale).

Le regole di gestione di tutta la corrispondenza in entrata (sia elettronica, sia analogica) sono disciplinate dal **manuale di gestione**, pubblicato nella sezione di Amministrazione Trasparente al seguente link: <http://www.comprendivosangiuseppepedacopertino.gov.it>

Turni di sostituzione dell’addetta/o all’ufficio protocollo in caso di assenza e/o impedimento:

Mese	Cognome e nome del sostituto
Ottobre	BASSO NADIA
Novembre	CAPUTO ANNA
Dicembre	GABALLO FERNANDO
Gennaio	CAPUTO STEFANIA
Febbraio	BASSO NADIA
Marzo	CAPUTO ANNA
Aprile	GABALLO FERNANDO
Maggio	CAPUTO STEFANIA
Giugno	BASSO NADIA
Luglio e Agosto	1 giorno ciascuno a rotazione tra coloro che sono in servizio.

5. Conservazione e distribuzione dei prodotti di facile consumo

I prodotti di facile consumo (carta, toner, cartucce, penne, quaderni, ecc. ecc.) vengono conservati nel magazzino dell’istituto. I collaboratori scolastici o qualsiasi operatore diverso dall’addetto all’ufficio magazzino, **non sono autorizzati** a prelevare autonomamente e/o a consegnare materiale a chi ne faccia richiesta. Il materiale giacente in magazzino deve essere consegnato esclusivamente dall’addetta Ass.te Amm.va BIDETTA LAZZARA. Si dispone che il materiale di pulizia sia allocato nei vari plessi e dato in consegna ad ogni collaboratore secondo le esigenze del servizio da parte del **collaboratore responsabile - plesso**.

6. Rilevazione presenze nelle giornate in cui sono previsti scioperi per il personale

I collaboratori scolastici in servizio nelle giornate di sciopero, sono tenuti a collaborare nella rilevazione delle presenze/assenze del personale utilizzando l'apposito elenco che verrà fornito dall'ufficio personale. L'elenco dovrà essere firmato da tutti i presenti. Gli elenchi vanno consegnati all'ufficio personale che gestirà la rilevazione definitiva.

7. Segnalazione dei guasti e dei danni che riguardano i locali e l'edificio scolastico.

I collaboratori scolastici e, più in generale, anche il restante personale della scuola, sono tenuti a segnalare guasti, danneggiamenti e malfunzionamenti attraverso l'apposito modulo che si allega. Sarà cura dell'Ufficio protocollo segnalare i guasti al Comune via mail ed annotarli nel registro collocato all'URP che rimane a disposizione dei collaboratori scolastici per eventuali interventi manutentivi in orario pomeridiano.

Il DSGA è a disposizione, durante l'orario di ricevimento, per qualsiasi chiarimento e/o proposte in merito alle procedure appena descritte.

Accesso al Fondo di Istituto e attribuzione incarichi specifici

Tenuto conto delle esigenze di servizio, nonché di esperienze, professionalità e competenze ed in base al POF, verranno individuati gli incarichi e gli obiettivi per il corrente anno scolastico.

L'assegnazione degli incarichi avverrà previa candidatura degli interessati. In caso di più candidature il DSGA effettuerà una scelta in base ai criteri stabiliti nella contrattazione di istituto.

Alcuni obiettivi (che verranno specificatamente individuati) potranno essere svolti anche da più persone che si ripartiranno le ore previste per tale obiettivo.

In caso di part – time il compenso sarà diminuito in proporzione.

Proposta dei criteri per l'assegnazione degli incarichi in caso di più candidature per lo stesso incarico:

1	Possesso di specializzazioni e/o titoli (solo per il sostegno).
2	Si favorirà la rotazione degli incarichi in caso di più candidature.
3	Si darà preferenza a chi avrà maggiori opportunità per svolgere al meglio le mansioni relative all'incarico/obiettivo (orario di lavoro - vicinanza del reparto, ecc.)
4	Si inviteranno i candidati a spostarsi su incarichi non ancora assegnati;
5	Verrà assegnato a chi ha avuto meno incarichi rispetto agli altri candidati (per favorire il massimo coinvolgimento)
6	sorteggio.

L'elenco degli incarichi specifici e degli obiettivi uscirà tramite apposita circolare interna.

Intensificazione delle prestazioni e prestazioni eccedenti l'orario d'obbligo (artt. 46 tab A , 86 e 87)

Per fronteggiare i carichi di lavoro istituzionali e per il necessario supporto alle attività extracurricolari, in base alle esigenze che si manifesteranno concretamente in corso d'anno, si procederà alle singole attribuzioni con formale provvedimento.

Si procederà in modo analogo all'attribuzione degli incarichi specifici/aggiuntivi

ATTIVITA' di FORMAZIONE

In questo anno scolastico si darà priorità ai seguenti corsi di formazione rivolti al personale A.T.A.:

TITOLO del CORSO
Incontri con l'addetto alla formazione servizi del sito web della scuola: agenda telefonica on-line, circolari on-line, sostituzioni on-line, ecc.
Corsi in materia di sicurezza sui luoghi di lavoro
Corsi e incontri di autoformazione sul protocollo informatico "Segreteria Digitale"
Partecipazione a convegni e seminari ritenuti interessanti

CARTA DEI SERVIZI AMMINISTRATIVI

Il Direttore dei Servizi Generali ed Amministrativi, nel proporre quanto previsto nel presente piano, ha prospettato al personale ATA, tutto per norma, gli standard di qualità che bisogna assicurare nel fornire il servizio all'utenza che si riepilogano di seguito:

A: L'UFFICIO DI SEGRETERIA

L'ufficio di segreteria, coordinato dal Direttore dei Servizi Generali ed Amministrativi Antonio DE MITRI, è la sede in cui, nell'ambito delle direttive di massima e degli obiettivi assegnati dal Dirigente Scolastico e dai competenti organi collegiali si progettano e si eseguono tutti gli atti relativi alla gestione amministrativa e contabile dell'istituzione scolastica.

Il suddetto ufficio fornisce altresì supporto amministrativo alla progettazione ed alla realizzazione di iniziative didattiche decise dagli organi collegiali.

I compiti degli assistenti amministrativi (definiti analiticamente nel paragrafo precedentemente riportato), sono eseguiti ispirandosi a principi di flessibilità dell'orario e di mobilità degli operatori in possesso di competenze intercambiabili.

I suddetti hanno come costante punto di riferimento l'esigenza di instaurare con l'utenza rapporti di cordiale cooperazione nella consapevolezza di espletare funzioni di supporto alla formazione degli alunni.

I fattori di qualità dei servizi amministrativi sono indicati di seguito con l'esplicitazione delle modalità attraverso le quali l'ufficio di segreteria intende garantire l'utenza. In concreto vengono stabiliti i seguenti standard specifici in materia di rilascio documenti, trasparenza e orario di apertura al pubblico, nonché i criteri per gestire l'informazione.

Rilascio e presentazione documenti

Diritto di accesso agli atti ed ai documenti.

DEFINIZIONE E FINALITA'

Per garantire la trasparenza dell'attività amministrativa ed il suo svolgimento imparziale, in conformità alle vigenti disposizioni in materia, l'**ISTITUTO COMPRENSIVO SAN GIUSEPPE DA COPERTINO** assicura agli aventi diritto, l'accesso agli atti ed ai documenti amministrativi.

Per esercitare il diritto di accesso è necessario che sussista un nesso funzionale tra la situazione giuridica, qualificata e differenziata, di cui il richiedente è titolare e l'interesse che legittima la richiesta di accesso agli atti amministrativi, interesse che deve essere diretto, concreto e attuale, corrispondente ad una situazione giuridicamente tutelata e collegata al documento al quale l'accesso è richiesto. In concreto deve risultare che l'accesso è necessario o utile per difendere un proprio diritto o legittimo interesse.

MODALITA' DI ESERCIZIO

Il diritto di accesso può essere esercitato, previa richiesta motivata, mediante visione del documento, estrazione di copia o utilizzazione congiunta di tali due opzioni, secondo le seguenti modalità.

Accesso informale: Il diritto di accesso si esercita in via informale mediante richiesta, anche verbale, al Responsabile del procedimento individuato dal Dirigente Scolastico all'interno degli Uffici di segreteria. L'accesso informale è consentito qualora in base alla natura del documento richiesto non risulti l'esistenza di controinteressati.

Il richiedente deve indicare gli estremi del documento oggetto della richiesta ovvero gli elementi che ne consentono l'individuazione e specificare l'interesse connesso all'istanza, dimostrare la propria identità e, ove occorra, i propri poteri di rappresentanza.

L'accesso può essere esercitato attraverso la semplice visione dei documenti con eventuale trascrizione manuale degli stessi, estrazione di copia o esperimento congiunto di tali operazioni.

L'esercizio mediante semplice visione dei documenti è gratuito; l'esercizio mediante estrazione di copia è soggetto all'imposta di bollo prevista per legge.

Accesso formale: qualora non sia possibile l'accoglimento immediato della richiesta o sorgano dubbi sulla legittimazione del richiedente, sulla sua identità, sui poteri rappresentativi, sulla sussistenza dell'interesse all'accesso, sull'accessibilità del documento o sull'esistenza di controinteressati, il richiedente è invitato a presentare richiesta scritta.

La richiesta formale di accesso, presentata direttamente o inviata all'ufficio di protocollo della scuola, deve essere redatta dall'interessato e deve specificare:

- le generalità del richiedente
- gli estremi del documento oggetto della richiesta o, in mancanza, l'indicazione di tutti gli elementi che ne consentano l'identificazione
- l'indicazione delle modalità con cui si intende esercitare il diritto di accesso
- la motivazione
- data e sottoscrizione.

Qualora la richiesta sia incompleta, l'amministrazione, entro 10 giorni, ne dà comunicazione al richiedente con raccomandata A/R ed il termine del procedimento (30 giorni) ricomincia a decorrere dalla presentazione della richiesta corretta.

NOTIFICA AI CONTROINTERESSATI

La Pubblica Amministrazione cui è indirizzata la richiesta di accesso, se individua soggetti controinteressati, è tenuta a dare comunicazione agli stessi, mediante invio di copia con raccomandata A/R o per via telematica. Entro dieci giorni dalla ricezione della comunicazione, i controinteressati possono presentare motivata opposizione alla richiesta d'accesso. Decorso tale termine, la pubblica amministrazione provvede sulla richiesta

I COSTI DI RIPRODUZIONE

Per il loro rilascio si osserva quanto prescritto dalla legge 7 agosto 1990, n° 241 e dalle circolari del M.P.I. n° 278 del 30/9/1992, 25 maggio 1993, n° 163 e n° 94 del 16/3/1994 che prevedono il rimborso dei soli costi di riproduzione mediante marche da bollo di €.0,26 per 1 o 2 copie, di € 0.52 da 3 a 4 copie e così via. In caso di richiesta di copie conformi all'originale, dovranno essere apposte di esse le marche da bollo secondo la tariffa vigente. Tale procedura è adeguatamente pubblicizzata all'albo della scuola.

ACCESSO AGLI ATTI PUBBLICI

Sono pubbliche le deliberazioni del Consiglio d'istituto e le determinazioni del Dirigente Scolastico ad eccezione di quelle che, per effettive ragioni di riservatezza, si ritenga espressamente di escludere da pubblicità.

TERMINI

Decorsi inutilmente 30 giorni dalla ricezione della richiesta di accesso, questa si intende respinta. In caso di diniego all'accesso, espresso o tacito, il richiedente può presentare ricorso al Tribunale Amministrativo Regionale competente.

CASI DI ESCLUSIONE

Ferme restando le ipotesi di esclusione del diritto d'accesso stabilite da norme di legge o di regolamento, sono sottratti all'accesso i documenti formati o stabilmente detenuti dall' **ISTITUTO COMPRENSIVO SAN GIUSEPPE DA COPERTINO** la cui diffusione possa comunque pregiudicare la riservatezza e la dignità dei terzi. Ai sensi degli artt. 60, 71, 92 del Codice in materia di Protezione dei Dati Personali.

RILASCIO DEI CERTIFICATI E DOCUMENTI AL PERSONALE DOCENTE, ATA e agli STUDENTI

•Per la richiesta dei documenti, di norma non viene richiesta la forma scritta: si considera sufficiente la forma orale, anche a mezzo telefono. Il richiedente si può avvalere anche della forma scritta.

•I certificati di servizio, di norma, vengono rilasciati nella giornata successiva alla richiesta o, nei casi di particolari difficoltà, entro tre giorni.

•I certificati di studio, di frequenza e sostitutivi del diploma sono consegnati a vista o in giornata; in caso di particolare difficoltà il giorno successivo, previa richiesta scritta fatta all'URP dell'istituto.

•Le copie dei documenti agli atti dell'ufficio sono rilasciate in giornata, possibilmente a vista, o al massimo il giorno successivo. L'utente, nel presentare all'istituto documenti che debbono comprovare stati, fatti o qualità personali, può avvalersi di dichiarazioni temporaneamente sostitutive, ai sensi dell'art. 46 del DPR 30/12/2000, n°445.

•I documenti di valutazione degli alunni sono consegnati, anch'essi con la procedura suddetta, entro cinque giorni dal termine della pubblicazione all'albo dell'istituto dell'esito degli scrutini ed esami di qualifica e di maturità.

Publicità legale e trasparenza

I titolari di interessi giuridicamente rilevanti hanno diritto di accesso ai documenti amministrativi della scuola, ai sensi e per gli effetti della legge 7 agosto 1990, n° 241 e norme collegate.

Nell'apposita sezione denominata "**Publicità Legale – Albo on-line**" posta ben in evidenza sul sito dell'istituzione scolastica, sono presenti le seguenti sezioni, in ottemperanza al D.lgs 7 marzo 2005 n° 82, all'art. 23 della legge 133/2008, direttiva n° 8/2009 della Funzione Pubblica presso la Presidenza del consiglio dei Ministri:

1. Sezione sindacale ed RSU;
2. Sezione alunni;
3. Sezione genitori;
4. Sezione per le comunicazioni dell'Ente locale dell'amministrazione Provinciale e della Regione;
5. Sezione per il personale docente;
6. Sezione per il personale ATA
7. Sezione OO.CC.
8. Sezione PON
9. Sezione Bandi e Gare

Inoltre, nella sezione "**Amministrazione Trasparente**", istituita ai sensi del D. Lgv. 33/2013 e gestita nel rispetto della [delibera ANAC n° 430 del 13/04/2016](#), vengono pubblicate:

- gli atti generali (regolamenti, lo statuto degli studenti e studentesse (DPR 249/98), il piano di lavoro ATA e il piano delle attività dei docenti, ecc.)
- l'organigramma dell'ufficio di presidenza, vice presidenza e dell'istituzione scolastica
- l'Indicatore (trimestrale e annuale) di tempestività dei pagamenti
- I tassi di assenza del personale
- Il Curriculum Vitae e la retribuzione del Dirigente Scolastico
- La tabella relativa agli incarichi attribuiti agli esperti esterni con i relativi Curriculum Vitae
- Gli obiettivi di accessibilità
- Il PTTI – Programma Triennale per la Trasparenza e l'Integrità
- Il Programma Annuale
- Il Conto Consuntivo
- Articolazione degli uffici
- Telefono e posta elettronica
- La contrattazione collettiva (dal sito ARAN)
- La dotazione organica
- Ammontare complessivo dei premi
- Relazione sulle performance (RAV)
- Benessere organizzativo
- Tipologie di provvedimento
- Monitoraggio tempi procedurali (carta dei servizi amm.vi)
- Dichiarazioni sostitutive e acquisizione d'ufficio dei dati
- Provvedimenti organi di indirizzo politico (tutte le deliberazioni del Consiglio di istituto, entro cinque giorni dalla loro predisposizione e vi rimangono per 5 anni. Successivamente si possono consultare nella sezione "atti storicizzati")
- Provvedimenti Dirigenti
- Bandi di gara e contratti (File xml previsto dalla L. 190/2012)
- Criteri e modalità relativi a Sovvenzioni, contributi, sussidi, ecc. (nelle II.SS. le sovvenzioni e i contributi sono al di sotto dei 1.000,00 euro e di norma prevale la privacy sugli obblighi di trasparenza)
- Carta dei servizi e standard di qualità
- IBAN e pagamenti informatici
- Obiettivi di accessibilità

e tutto quanto previsto dalla normativa sopra citata.

La pubblicazione è gestita dalla segreteria amministrativa e/o da personale appositamente individuato dal Dirigente Scolastico

Procedure dei reclami

I reclami possono essere espressi in forma orale, scritta, telefonica, via fax e devono contenere generalità, indirizzo e reperibilità del ricorrente.

I reclami orali e telefonici devono successivamente essere sottoscritti.

I reclami anonimi non sono presi in considerazione, se non circostanziati.

Il dirigente scolastico, sentito il DSGA per gli atti amministrativi e dopo aver esperito ogni possibile indagine in merito, risponde, sempre in forma scritta, con celerità e, comunque non oltre trenta giorni, attivandosi per rimuovere le cause che hanno provocato il reclamo.

Qualora il reclamo non sia di competenza del dirigente scolastico, al reclamante sono fornite indicazioni circa il legittimo destinatario. Annualmente il capo di istituto informa analiticamente il consiglio di istituto dei reclami ricevuti e dei relativi provvedimenti.

E' il caso di puntualizzare che, con l'entrata in vigore del DPR 8/3/1999, n° 275, dall'1/9/2000, gli atti disposti dal Dirigente scolastico sono definitivi e pertanto è ammesso reclamo entro 15 giorni dalla loro pubblicazione o emanazione ed in caso di rigetto, si potrà ricorrere al TAR o con ricorso straordinario al Capo dello Stato rispettivamente entro 60 o 120 giorni o in caso di contenzioso di lavoro al giudice unico ordinario.

Informazione all'utenza esterna ed interna

Il direttore SGA provvederà, ogni qual volta ne ravviserà la necessità, ad informare l'utenza interna ed esterna (con comunicazioni scritte e da lui stesso firmate ed a seguito dell'autorizzazione concessa dal dirigente scolastico tra gli atti di delega conferitigli), circa le novità normative che comportano eventuali adempimenti per il riconoscimento di diritti, o per l'osservanza di un dovere, che diversamente potrebbero essere non conosciute o mal note con conseguente mancato adempimento e danni sia per diritti non soddisfatti, sia per doveri non osservati.

Linee guida in materia di sicurezza sui luoghi di lavoro – D. Leg.vo 81/08
(predisposte e condivise con la RSPP di Istituto).

PROTOCOLLO FORMATIVO PER LA PREVENZIONE E PROTEZIONE NELL'AMBIENTE DI LAVORO

**ISTRUZIONI PER IL PERSONALE CHE SVOLGE LA MANSIONE
DI
COLLABORATORE SCOLASTICO(Lista non esaustiva)**



1) NORME GENERALI

Prima di iniziare le normali mansioni quotidiane indossare la divisa di lavoro in dotazione e, quando necessario, i Dispositivi di Protezione Individuale. Il personale addetto all'apertura dell'Istituto deve immediatamente aprire tutti i dispositivi antintrusione (saracinesche alle porte, ecc.).

Le calzature debbono essere basse, senza tacco, con suola antiscivolo, ben allacciate, confortevoli. Per i lavori di movimentazione carichi (movimentazione banchi, sedie, armadi, ecc.) è obbligatorio indossare scarpe antinfortunistiche. L'utilizzo di calzature improprie può comportare il rischio di caduta accidentale e scivolamento, soprattutto durante le operazioni di pulizia e fasi di evacuazione dell'edificio in caso di emergenza, oltre a provocare sollecitazioni pericolose all'apparato muscolo-scheletrico.

Lavarsi le mani dopo ogni operazione che richiede l'uso di prodotti per la pulizia o l'eventuale manipolazione di rifiuti.

2) PULIZIA E RIORDINO DEI LOCALI E DELLE PERTINENZE

2A) DEFINIZIONE DI PULIZIA, DISINFEZIONE, DISINFESTAZIONE E SANIFICAZIONE

Sono attività di **pulizia** quelle che riguardano il complesso di procedimenti e operazioni atti a rimuovere polveri, materiale non desiderato o sporczia da superfici, oggetti, ambienti confinati ed aree di pertinenza.

Sono attività di **disinfezione** quelle che riguardano il complesso dei procedimenti e operazioni atti a rendere sani determinati ambienti confinati e aree di pertinenza mediante la distruzione o inattivazione di

microrganismi patogeni. Tra i requisiti di un disinfettante ricordiamo il rapido e sicuro effetto, la non tossicità per l'uomo, la facilità d'uso, la scarsa azione deteriorante sui materiali da disinfettare, il contenuto costo economico.

Sono attività di **disinfestazione** quelle che riguardano il complesso di procedimenti e operazioni atti a distruggere piccoli animali, sia perché parassiti, vettori o riserve di agenti infettivi sia perché molesti e specie vegetali non desiderate. I mezzi chimici sono rappresentate da sostanze che agiscono in genere per semplice contatto. Di solito i più attivi sono anche i più pericolosi per l'uomo e quindi è sempre opportuno che l'utilizzo di questi prodotti sia effettuato da personale con adeguate conoscenze e competenze tecniche.

Sono attività di **sanificazione** quelle che riguardano il complesso di procedimenti e operazioni atti a rendere sani determinati ambienti mediante l'attività di pulizia e/o disinfezione e/o disinfestazione ovvero mediante il controllo e il miglioramento delle condizioni del microclima per quanto riguarda la temperatura, l'umidità e la ventilazione ovvero per quanto riguarda l'illuminazione e il rumore.

2B) PULIZIA ED AERAZIONE DELLE AULE E DEGLI SPAZI COMUNI

- In via ordinaria, effettuare la pulizia delle aule, dei servizi igienici e degli spazi comuni (corridoi, scale, ingressi, locali di servizio, ecc.) al termine dell'attività didattica giornaliera, dopo l'uscita degli studenti, rimuovendo i rifiuti e lavando i pavimenti e gli arredi (in particolare banchi, sedie, lavagne).
- Procedere al lavaggio di sola metà, nel senso della larghezza, della superficie da lavare per consentire comunque il passaggio delle persone sull'altra metà asciutta della superficie. Durante la fase di lavaggio e di asciugatura del pavimento, avvertire in ogni caso le

persone che si stanno accingendo al passaggio di tenersi accostati al muro della parte opposta rispetto alla zona bagnata (cioè sulla parte del pavimento non pericolosa). Dopo aver atteso la completa asciugatura della metà del pavimento della superficie interessata, procedere con le stesse operazioni nella fase di lavaggio dell'altra metà del pavimento.

- Durante la pulizia dei servizi igienici nella mattinata, è necessario interdire l'accesso ai bagni finché i pavimenti non siano completamente asciutti: il temporaneo divieto di utilizzo dei bagni deve essere segnalato con appositi cartelli o chiudendo provvisoriamente la porta del bagno.

Segnalare sempre i pavimenti bagnati con appositi cartelli.

2C) RIORDINO DEI LOCALI

- Qualora vi siano arredi difettosi, rotti o in cattivo stato di manutenzione, toglierli immediatamente dall'uso, collocarli in luogo sicuro non accessibile senza accatastarli e segnalare il fatto all'RSPP per la successiva richiesta di rottamazione.
- Non disporre oggetti sui davanzali delle finestre o sopra gli armadi; non disporre oggetti in bilico o comunque in posizione instabile (per esempio, vasi, specchi, ecc.).
- Rimuovere al più presto eventuali sostanze o liquidi che siano accidentalmente caduti sui banchi o sul pavimento; raccogliere immediatamente da terra oggetti scivolosi o pericolosi caduti accidentalmente sul pavimento.
- Non raccogliere a mani nude oggetti taglienti (es: frammenti di vetro); non gettare nel cestino materiali taglienti, appuntiti o infiammabili.
- Alla fine della giornata, prima di chiudere la scuola, verificare accuratamente che le luci di tutti i locali siano spente, che le finestre siano chiuse, che i locali speciali (laboratori di scienze, fisica, informatica, aula 3.0, CED, ecc.) siano chiusi a chiave e che non si trovino fuori posto arredi e attrezzature che possano rappresentare intralcio.

2D) PULIZIA SPAZI ESTERNI

- Periodicamente, come da calendario interno, ispezionare gli spazi esterni di pertinenza per rimuovere eventuali oggetti pericolosi (vetri rotti, sassi, materiali abbandonati).
- Eseguire la pulizia sommaria degli spazi esterni di pertinenza usando sempre attrezzature adeguate soprattutto se sono presenti vetri o materiali pericolosi.
- Nel caso vi siano situazioni di pericolo che richiedono l'intervento dei competenti Uffici, segnalarlo immediatamente all'RSPP della scuola per la successiva richiesta di intervento da inviare ai competenti Uffici (per esempio tombini rimossi o scopercati, animali morti, piante da potare, ecc.).
- Qualora si riscontri la presenza di siringhe abbandonate, ratti, processionarie o animali morti, vietare immediatamente l'accesso all'area interessata, quindi informare con la massima urgenza il Dirigente Scolastico e il Responsabile dei Servizi di Prevenzione e Protezione della scuola per la successiva richiesta di intervento da inviare ai competenti Uffici.

3) SERVIZIO RELAZIONI COL PUBBLICO E CONTROLLI

3A) SERVIZIO URP E VIGILANZA

Il servizio di "Relazioni col Pubblico" deve essere garantito per tutto il tempo di apertura del servizio scolastico nei pressi dell'ingresso principale della scuola (locale URP – Ufficio Relazioni col Pubblico): detto servizio è finalizzato a regolare l'accesso degli alunni e del pubblico negli orari stabiliti e ad evitare l'intrusione nei locali scolastici di persone non autorizzate. Il personale che presta servizio all'URP è anche incaricato alla chiamata di Primo Soccorso come da Piano di Primi Soccorso interno.

3B) CONTROLLI SUGLI INGRESSI, VIE D'USCITA E IMPIANTI

- Mantenere i corridoi e le uscite di emergenza costantemente sgombri da qualsiasi materiale, arredo od oggetto che possa rappresentare intralcio al passaggio o pericolo di inciampo.
- Non collocare o lasciare arredi e attrezzature mobili (per esempio carrelli, scale, contenitori, carrelli porta attrezzi, piante, ecc.) lungo i corridoi o in prossimità delle vie d'uscita ovvero sulle scale. Gli arredi e le attrezzature mobili possono essere collocati, se necessario, in rientranze, purché non siano di impedimento al passaggio.
- Verificare periodicamente il buon funzionamento delle porte e delle uscite di emergenza, segnalando prontamente al Responsabile Prevenzione e Protezione per la sicurezza eventuali anomalie riscontrate.

- Qualora lungo le vie di fuga vi siano impedimenti od ostacoli che non è possibile rimuovere se non con l'intervento dell'Ente Locale (per esempio materiali ingombranti e pesanti, dislivelli, ecc.), in attesa dei necessari lavori di adeguamento, deve essere segnalato il fatto allo scopo di adottare soluzioni temporanee e sostitutive: cartellonistica, avviso scritto, uscite alternative, ecc.; segnalare inoltre immediatamente il fatto all'Ufficio Tecnico della scuola per la successiva richiesta di intervento da inviare ai competenti Uffici.
- Verificare periodicamente il buon funzionamento dell'ascensore; in caso di malfunzionamento o anomalie, segnalare prontamente il problema e contemporaneamente apporre alla porta dell'ascensore un cartello che ne vieta l'uso; controllare che l'ascensore non venga utilizzato dagli studenti senza valido motivo. Gli studenti autorizzati all'utilizzo devono sempre essere accompagnati dal personale.
- In caso di evacuazione dell'edificio, è vietato a chiunque usare l'ascensore.
- Verificare periodicamente il buon funzionamento degli impianti (illuminazione, riscaldamento, servizi igienici, ecc.); in caso di anomalie o malfunzionamento, segnalare prontamente il problema al personale incaricato della scuola per la successiva richiesta di intervento da inviare ai competenti Uffici.

4) **COMPITI DI SUPPORTO ALL'ATTIVITÀ EDUCATIVA E ALL'EMERGENZA**

Garantire la necessaria vigilanza sugli alunni in caso di temporanea assenza o impedimento dell'insegnante di classe e, in particolare durante la pausa/ricreazione, quando gli alunni utilizzano i servizi igienici (deve essere presente almeno un collaboratore scolastico per ciascuna ala di ogni piano).

5) **RISCHIO CHIMICO - USO E CONSERVAZIONE DEI PRODOTTI DI PULIZIA**

Alcune delle sostanze che abitualmente sono usate per la pulizia presentano rischi di tipo chimico, a tale proposito sono state distribuite ai piani le Schede di Sicurezza dei prodotti utilizzati che contengono i rischi per la salute e quindi soggetti ad uso con Dispositivi di Protezione Individuale (DPI).

5A) USO CORRETTO














Quando si usano tali sostanze, occorre attenersi scrupolosamente alle seguenti istruzioni:

- Prima di utilizzare il prodotto leggere attentamente le istruzioni riportate sull'etichetta e/o sulla Scheda di Sicurezza del prodotto.
- Non utilizzare in alcun caso prodotti privi di etichetta e/o che non appartengono alla dotazione della scuola. E' tassativamente vietato introdurre prodotti e/o materiale senza permesso del DS e/o DSGA.
- Utilizzare i detersivi e i prodotti per la pulizia in modo corretto, secondo le dosi e le concentrazioni consigliate.
- Nell'uso di sostanze detergenti adoperare sempre i Dispositivi di Protezione Individuale (guanti, occhiali di protezione, grembiule).
- Non mescolare per nessun motivo i prodotti; alcune miscele sviluppano gas tossici altamente pericolosi. Non utilizzare detergenti a base di cera per evitare imprevedibili scivolamenti.
- Non eccedere nell'uso dei disincrostantiper evitare una eccessiva esposizione ai vapori irritanti.
- Non utilizzare prodotti anticalcare e/o acidi sui pavimenti e rivestimenti; l'acido scioglie le parti calcaree delle piastrelle rovinandole irreversibilmente. La corrosione delle superfici trattate favorisce il ristagno della sporcizia e dei batteri/virus al pari della presenza delle incrostazioni.
- Durante la sostituzione delle cartucce del Toner nelle fotocopiatrici, utilizzare mascherina antipolvere, guanti usa e getta ed aerare il locale.

Si allega la simbologia che viene applicata a prodotti di pulizia e reagenti chimici pericolosi.

SIMBOLI DI RISCHIO

“SIMBOLI NUOVI” Pittogramma di pericolo (regolamento CE 1272/2008)	“SIMBOLI VECCHI” Simbolo e denominazione (direttiva 67/548/CEE, obsoleta)	Significato (definizione e precauzioni)
--	---	---

 <p>GHS01</p>	<p>E</p>  <p>Esplosivo</p>	<p>Classificazione: sostanze o preparazioni che possono esplodere a causa di una scintilla o che sono molto sensibili agli urti o allo sfregamento.</p> <p>Precauzioni: evitare colpi, scuotimenti, sfregamenti, fiamme o fonti di calore.</p>
 <p>GHS02</p>	<p>F</p>  <p>INFIAMMABILE</p>	<p>Classificazione: Sostanze o preparazioni che possono surriscaldarsi e successivamente infiammarsi al contatto con l'aria a una temperatura compresa tra i 21 e i 55°C; acqua; sorgenti di innesco (scintille, fiamme, calore);</p> <p>Precauzioni: evitare il contatto con materiali (come aria e acqua).</p>
 <p>GHS02</p>	<p>F+</p>  <p>ESTREMAMENTE INFIAMMABILE</p>	<p>Classificazione: sostanze o preparazioni liquide il cui punto di combustione è inferiore ai 21°C.</p> <p>Precauzioni: evitare il contatto con materiali (come aria e acqua).</p>
 <p>GHS03</p>	<p>O</p>  <p>Comburente</p>	<p>Classificazione: Reagendo con altre sostanze questi prodotti possono facilmente ossidarsi o liberare ossigeno. Per tali motivi possono provocare o aggravare incendi di sostanze combustibili.</p> <p>Precauzioni: evitare il contatto con materiali combustibili.</p>
 <p>GHS04</p>	<p>(nessuna corrispondenza)</p>	<p>Classificazione: bombole o altri contenitori di gas sotto pressione, compressi, liquefatti, refrigerati, disciolti.</p> <p>Precauzioni: trasportare, manipolare e utilizzare con la necessaria cautela.</p>
 <p>GHS05</p>	<p>C</p>  <p>CORROSIVO</p>	<p>Classificazione: questi prodotti chimici causano la distruzione di tessuti viventi e/o attrezzature.</p> <p>Precauzioni: non inalare ed evitare il contatto con la pelle, gli occhi e gli abiti.</p>
 <p>GHS06 per prodotti tossici acuti</p>	<p>T</p>  <p>TOSSICO</p>	<p>Classificazione: sostanze o preparazioni che, per inalazione, ingestione o penetrazione nella pelle, possono implicare rischi gravi, acuti o cronici, e anche la morte.</p> <p>Precauzioni: deve essere evitato il contatto con il corpo.</p>
	<p>T+</p>	<p>Classificazione: sostanze o preparazioni che, per inalazione, ingestione o assorbimento attraverso la pelle,</p>

 <p>GHS08 per prodotti tossici a lungo termine</p>	 <p>ESTREMAMENTE TOSSICO</p>	<p>provocano rischi estremamente gravi, acuti o cronici, e facilmente la morte.</p> <p>Precauzioni: deve essere evitato il contatto con il corpo, l'inalazione e l'ingestione, nonché un'esposizione continua o ripetitiva anche a basse concentrazioni della sostanza o preparato.</p>
 <p>GHS07</p>	<p>Xi</p>  <p>IRRITANTE</p>	<p>Classificazione: sostanze o preparazioni non corrosive che, al contatto immediato, prolungato o ripetuto con la pelle o le mucose possono provocare un'azione irritante.</p> <p>Precauzioni: i vapori non devono essere inalati e il contatto con la pelle deve essere evitato.</p>
<p>GHS07</p>	<p>Xn</p>  <p>Nocivo</p>	<p>Classificazione: sostanze o preparazioni che, per inalazione, ingestione o assorbimento cutaneo, possono implicare rischi per la salute non mortali; oppure sostanze che per inalazione o contatto possono causare reazioni allergiche o asmatiche.</p> <p>Precauzioni: i vapori non devono essere inalati e il contatto con la pelle deve essere evitato.</p>
 <p>GHS09</p>	<p>N</p>  <p>Pericoloso per l'ambiente</p>	<p>Classificazione: il contatto dell'ambiente con queste sostanze o preparazioni può provocare danni all'ecosistema (flora, fauna, acqua, ecc..) a corto o a lungo periodo.</p> <p>Precauzioni: le sostanze non devono essere disperse nell'ambiente.</p>

N.B. In caso di irritazione cutanea (arrossamenti, prurito, disidratazione, desquamazione), segnalare tempestivamente al medico. In caso contatto con gli occhi, nel laboratorio di Scienze è presente un Pronto Soccorso Oculare per un primo intervento.

5b) CONSERVAZIONE DEI PRODOTTI

I prodotti di pulizia comprendono sostanze pericolose per la salute. Per evitare incidenti:

- Conservare ogni sostanza nella confezione originale, senza travasarla in altri contenitori o miscelarla con altre sostanze.
- Non lasciare bombolette spray vicino a fonti di calore in quanto possono infiammarsi o esplodere.
- Non lasciare mai incustodito o aperto il prodotto; dopo l'uso riporre accuratamente il prodotto opportunamente sigillato negli appositi armadi chiusi e fuori dalla portata degli alunni. Quando non viene utilizzato, non lasciare i prodotti nel carrello delle pulizie.

6) **MOVIMENTAZIONE MANUALE DEI CARICHI, USO DI MACCHINARI/ATTREZZATURA**

6A) MOVIMENTAZIONE MANUALE DEI CARICHI

In generale la movimentazione manuale dei carichi in ambito scolastico ha carattere occasionale. Nella esecuzione di dette mansioni, quando ciò è possibile, è opportuno impiegare mezzi meccanici di trasporto e di sollevamento (per esempio carrelli, porta attrezzi, ascensore, ecc.).

Nel caso in cui si debbano sollevare carichi (per esempio banchi, faldoni, ecc.) occorre attenersi alle seguenti norme comportamentali:

- Se il carico è ingombrante, difficile da afferrare o troppo pesante (oltre 20 Kg per le donne, oltre 30 Kg per gli uomini), esso dovrà essere movimentato da due persone.

- Nel sollevamento dei carichi piegarsi sempre sulle ginocchia, evitando contorsioni o piegamenti del dorso, strappi o movimenti innaturali, la schiena deve rimanere il più possibile eretta; evitare di lasciare il carico in posizione non stabile.

6B) USO DI MACCHINARI E ATTREZZATURE IN DOTAZIONE

- E' rigorosamente vietato salire su scale, sedie, sgabelli o tavoli per provvedere alla pulizia delle finestre; operare sempre da terra utilizzando appositi attrezzi muniti di prolunghe.
- Nell'uso di attrezzi per la piccola manutenzione munirsi di appositi guanti; terminato l'intervento riporre sempre gli attrezzi in luogo sicuro. Evitare in ogni caso di effettuare riparazioni su macchine e rivolgersi sempre al servizio di assistenza.
- Nel caso si debbano eseguire lavori per cui è indispensabile l'uso di scale portatili, attenersi alle seguenti istruzioni: usare unicamente scale a norma, del tipo "doppie" o "aperte a libro"; controllare che le scale non superino i cinque metri di altezza, che siano provviste di apposito dispositivo di bloccaggio che impedisca l'apertura dell'attrezzo, di un predellino stabile come ultimo gradino, di dispositivi anti-sdrucchiolo alle estremità inferiori dei montanti; nell'uso delle scale è opportuno lavorare in coppia (una persona sulla scala ed un'altra che la tiene fissa a terra per prevenire cadute ed evitare sbandamenti); assicurarsi sempre che i gradini siano stabili, non sdrucchiolevoli e che su di essi non cadano accidentalmente dei liquidi durante il lavoro. Non utilizzare alcun tipo di scala o piano rialzato se si opera vicino ad una finestra.
- Prima di utilizzare qualsiasi tipo di macchinario (lavapavimenti, lavatrice, ecc.) leggere attentamente il manuale delle Istruzioni d'Uso. Non intervenire per nessun motivo quando la macchina è in funzione; per qualsiasi intervento staccare la spina dalla rete elettrica (vedi istruzioni su rischio elettrico).

7) **RISCHIO ELETTRICO, RISCHIO INCENDI, RISCHIO SISMICO**

7A) RISCHIO ELETTRICO

- Non manomettere né modificare per alcuna ragione elementi dell'impianto elettrico o di macchine ad esso collegate;
- Se si notano danni o fatti anomali nell'impianto e negli apparecchi elettrici (per esempio fili scoperti o volanti, prese elettriche difettose che si surriscaldano, placchette o scatole di derivazione danneggiate) astenersi ovvero sospendere immediatamente l'uso degli stessi e quindi segnalare prontamente il fatto al coordinatore della sicurezza e all'Ufficio Tecnico della scuola per la richiesta di intervento da inviare agli Uffici competenti;
- Prima di usare le apparecchiature elettriche verificarne l'integrità, la funzionalità e la sicurezza seguendo sempre le istruzioni dei relativi manuali;
- Prima di usare un apparecchio alimentato da corrente elettrica verificare che la presa di corrente e la spina siano perfettamente funzionanti e prive di parti accessibili sotto tensione o di fili elettrici parzialmente scoperti;
- Non collegare ad una stessa presa di corrente più macchinari mediante prese multiple; è vietato usare spine non adatte alla presa; evitare l'uso di prolunghe e adattatori;
- Posizionare l'apparecchio elettrico in modo da evitare che il cavo sia di ingombro o di intralcio al passaggio;
- Non operare mai con le mani bagnate o umide su macchine elettriche;
- Se è necessario aprire l'apparecchio elettrico (per esempio per rimuovere i fogli rimasti accartocciati nella fotocopiatrice) ovvero cambiare accessori (per esempio una lampada), non operare mai con la macchina accesa e collegata alla presa di corrente: spegnere prima l'interruttore, togliere la spina dalla presa e quindi operare sulle parti interne della macchina;
- Non tirare mai i cavi elettrici per interrompere l'alimentazione; non estrarre la spina dalla presa senza aver prima spento l'interruttore; quando si disinserisce la spina dalla presa al muro tirare direttamente la spina con una mano e premere sulla presa con l'altra mano;
- Quando una macchina è in movimento o è accesa è vietato pulire, oleare, lavare, registrare a mano parti o elementi della macchina stessa;
- Attenersi sempre alle istruzioni del manuale sia per l'utilizzo che per la manutenzione della macchina;
- Se si verifica interruzione dell'energia elettrica, occorre prestare attenzione affinché il successivo ripristino della corrente non comporti il riavvio automatico della macchina.

7B) RISCHIO INCENDIO

- E' vietato utilizzare apparecchiature elettriche personali che non appartengono alla dotazione della scuola;

- E' vietato fumare sia nelle aule che in qualunque altro locale all'interno e all'esterno della scuola;
- E' tassativamente vietato rimuovere senza necessità o manomettere i dispositivi di lotta antincendio e la segnaletica presente nella scuola (estintori, idranti, cartelli con divieto di fumo, vie di fuga, planimetrie e istruzioni per l'evacuazione della scuola);
- Tenere i materiali infiammabili (per esempio carta, prodotti per la pulizia, ecc) lontano da fonti di ignizione;
- Smaltire quotidianamente i rifiuti cartacei raccogliendoli negli appositi contenitori all'esterno della scuola;



- Se vi è pericolo di incendio, adottare le precauzioni e le misure di sicurezza previste dal piano di evacuazione della scuola, a salvaguardia della propria sicurezza e di quella degli altri lavoratori ed alunni; prima di raggiungere i punti di raccolta esterni, controllare ogni locale per assicurarsi che nessuno sia rimasto dentro l'edificio, impossibilitato ad uscire.

7C) RISCHIO SISMICO

- E' tassativamente vietato intralciare il passaggio nei corridoi e nei pressi delle uscite di emergenza: nessun arredo o attrezzatura mobile deve essere collocato o lasciato lungo i corridoi o in prossimità delle porte e delle vie di uscita;
- Verificare periodicamente il buon funzionamento delle porte e delle uscite di emergenza, segnalando prontamente eventuali anomalie al coordinatore della sicurezza della scuola per la richiesta di intervento da inviare agli Uffici competenti;
- Adottare tutte le misure precauzionali indicate nel piano di evacuazione per il rischio sismico, a salvaguardia della propria e dell'altrui incolumità;
- In caso di evacuazione dell'edificio, è vietato a chiunque usare l'ascensore; non sostare per le scale o lungo i corridoi. Prima di raggiungere i punti di raccolta esterni, sempre senza mettere in pericolo la propria incolumità, controllare ogni locale (aule, laboratori, bagni, ecc.) per assicurarsi che nessuno sia rimasto dentro l'edificio, impossibilitato ad uscire.

Per Tutto quanto non espressamente citato dal presente Protocollo Formativo si rimanda a:

1. disposizioni impartite dal *D.Lgs. 81/2008 e s.m.i.*,
2. Schede di Sicurezza dei prodotti situate nella postazione dei collaboratori nei vari piani,
3. Manuali d'uso delle attrezzature,
4. Documento di Valutazione dei Rischi (DVR) custodito a piano terra e consultabile facendo richiesta all'RSPP,
5. Piano di Emergenza Interno (PEI) affisso in ogni piano,
6. Regolamento di Istituto e Circolari interne da consultare giornalmente nel sito della scuola.

ISTRUZIONI PER IL PERSONALE CHE SVOLGE LA MANSIONE DI ASSISTENTE TECNICO(Lista non esaustiva)

1) NORME GENERALI

Esegue attività lavorativa, richiedente specifica preparazione professionale, conoscenza di strumenti e tecnologie anche complesse, con capacità di utilizzazione degli stessi, nonché di esecuzione di procedure tecniche e informatiche.

Svolge attività di supporto tecnico alla funzione docente relativamente delle attività didattiche ed alle connesse relazioni con gli studenti.

E' addetto alla conduzione tecnica e alla manutenzione ordinaria delle attrezzature dei laboratori, garantendone l'efficienza e la funzionalità in relazione al progetto annuale di utilizzazione didattica.

In questi ambiti provvede:

- alla preparazione del materiale e degli strumenti per le esperienze didattiche e per le esercitazioni pratiche, garantendo l'assistenza tecnica durante lo svolgimento delle stesse;
- al riordino e alla conservazione del materiale e delle attrezzature tecniche, garantendo la verifica e l'approvvigionamento periodico del materiale utile alle esercitazioni didattiche, in rapporto con il magazzino.
- Svolge attività di diretta e immediata collaborazione con l'Ufficio Tecnico anche in relazione agli acquisti di attrezzature tecnico-scientifiche e al loro collaudo. In relazione all'introduzione di nuove tecnologie, nuove strumentazioni didattiche e progetti sperimentali, partecipa alle iniziative specifiche di formazione e aggiornamento.

2) MANUTENZIONE DEI LABORATORI

- Qualora vi siano arredi difettosi, rotti o in cattivo stato di manutenzione, toglierli immediatamente dall'uso, collocarli in luogo sicuro non accessibile, possibilmente senza accatastarli e segnalare il fatto all'Ufficio Tecnico della scuola per la successiva richiesta di rottamazione.
- Non riporre oggetti sopra gli armadi, non caricare con oggetti pesanti gli scaffali alti degli armadi, non disporre oggetti in bilico o comunque in posizione instabile (es: vasi, specchi, ecc.).
- Rimuovere al più presto eventuali sostanze o liquidi che siano accidentalmente caduti sui banchi, vicino ad apparecchi elettrici, prese di corrente o sul pavimento; raccogliere immediatamente da terra oggetti scivolosi o pericolosi caduti accidentalmente sul pavimento (es: puntine da disegno, ecc.).
- Assicurarsi che spine, ciabatte e fili in genere siano fissati al banco per evitare e non a terra per evitare che intralcino il passaggio e per evitare che vengano a contatto con eventuali perdite d'acqua. Se non è possibile fissarli sospesi, a terra sistemarli in apposite canaline chiuse e piatte, fissate al pavimento.
- Non raccogliere a mani nude oggetti taglienti (es: frammenti di vetro), non gettare nel cestino della raccolta indifferenziata materiali taglienti, appuntiti o infiammabili.
- Nei laboratori in cui si faccia uso di reagenti chimici assicurarsi che siano presenti le Schede di Sicurezza per ciascun reagente, sia presente un Pronto Soccorso oculare e una cassetta di Primo Soccorso.
- Alla fine della giornata, verificare tutti gli apparecchi elettrici, i PC e le luci dei laboratori siano spenti, che le finestre siano chiuse e che arredi e attrezzature non si trovino fuori posto.

3B) CONTROLLI SUGLI INGRESSI, VIE D'USCITA, APPARECCHIATURE E IMPIANTI

- Verificare periodicamente il buon funzionamento delle porte e delle uscite di emergenza, delle apparecchiature in dotazione del laboratorio, segnalando prontamente al Responsabile Prevenzione e Protezione per la Sicurezza eventuali anomalie riscontrate.
- Qualora, lungo le vie di fuga, vi siano impedimenti od ostacoli che non è possibile rimuovere se non con l'intervento dell'Ente Locale (per esempio materiali ingombranti e pesanti, dislivelli, ecc.) in attesa dei necessari lavori di adeguamento deve essere segnalato il fatto allo scopo di adottare soluzioni temporanee e sostitutive: cartellonistica, avviso scritto, uscite alternative, ecc.; segnalare inoltre immediatamente il fatto all'Ufficio Tecnico della scuola per la successiva richiesta di intervento da inviare ai competenti Uffici.
- Verificare che gli alunni, quando accedono al laboratorio, ripongano eventuali zaini, giubbotti o altro materiale non pertinente all'attività di laboratorio, negli appositi spazi esterni al locale in modo da non intralciare le vie di fuga. L'accesso ai laboratori da parte degli studenti è permesso esclusivamente in presenza di un docente.

4) **COMPITI DI SUPPORTO ALL'ATTIVITÀ DIDATTICA**

Prestare la necessaria vigilanza sugli alunni e far rispettare il regolamento per evitare che usino impropriamente o danneggino gli strumenti messi a loro disposizione, in particolare dare supporto durante l'attività pratica specifica del laboratorio.

5) **MOVIMENTAZIONE MANUALE DEI CARICHI, USO DI MACCHINARI**

5A) MOVIMENTAZIONE MANUALE DEI CARICHI

In generale la movimentazione manuale dei carichi in ambito scolastico ha carattere occasionale. Nella esecuzione di dette mansioni, quando ciò è possibile, è opportuno impiegare mezzi meccanici di trasporto e di sollevamento (per esempio carrelli, porta attrezzi, ascensore, ecc.).

Nel caso in cui si debbano sollevare carichi (per esempio contenitori, faldoni, PC, ecc.) occorre attenersi alle seguenti norme comportamentali:

- Se il carico è ingombrante, difficile da afferrare o troppo pesante (oltre 20 Kg per le donne, oltre 30 Kg per gli uomini), esso dovrà essere movimentato da due persone.
- Nel sollevamento dei carichi piegarsi sempre sulle ginocchia, evitando contorsioni o piegamenti del dorso, strappi o movimenti innaturali, la schiena deve rimanere il più possibile eretta; evitare di lasciare il carico in posizione non stabile.

5B) USO DI MACCHINARI E ATTREZZATURE

- E' rigorosamente vietato salire su sedie, sgabelli o tavoli per eseguire interventi; operare sempre da terra utilizzando appositi attrezzi muniti di prolunghe, oppure, nel caso in cui si debbano utilizzare scale portatili, attenersi alle seguenti istruzioni: usare unicamente scale a norma, del tipo "doppie" o "aperte a libro"; controllare che le scale non superino i cinque metri di altezza, che siano provviste di apposito dispositivo di bloccaggio che impedisca l'apertura dell'attrezzo, di un predellino stabile come ultimo gradino, di dispositivi anti-sdrucchiolo alle

estremità inferiori dei montanti; durante il lavoro su scale gli utensili debbono essere tenuti entro apposite guaine o assicurati in modo da impedirne la caduta; nell'uso delle scale è opportuno lavorare in coppia (una persona sulla scala ed un'altra che opera a terra per prevenire cadute, per trattenere la scala, per evitare sbandamenti); quando si opera su di una scala tenersi sempre ancorati con una mano; non spostare o manovrare la scala quando una persona si trova sui gradini; assicurarsi sempre che i gradini siano stabili, non sdruciolevoli e che su di essi non cadano accidentalmente dei liquidi durante il lavoro. Non utilizzare alcun tipo di scala o piano rialzato se si opera vicino ad una finestra.

- Nell'uso di attrezzi per la piccola manutenzione munirsi di appositi guanti; terminato l'intervento riporre sempre gli attrezzi in luogo sicuro. Evitare in ogni caso di effettuare riparazioni su macchine che richiedano personale specializzato e rivolgersi al servizio di assistenza.
- Prima di utilizzare qualsiasi tipo di macchinario (lavapavimenti, lavatrice, ecc.) leggere attentamente il manuale delle Istruzioni d'Uso. Non intervenire per nessun motivo quando la macchina è in funzione; per qualsiasi intervento di pulizia, manutenzione o controllo, staccare la spina dalla rete elettrica (vedi istruzioni su rischio elettrico).

6) RISCHI: ELETTRICO, INCENDIO, SISMICO, CHIMICO

6A) RISCHIO ELETTRICO

- Non manomettere né modificare per alcuna ragione elementi dell'impianto elettrico o di macchine ad esso collegate; se si notano danni o anomalie nell'impianto e negli apparecchi elettrici (per esempio fili scoperti o volanti, prese elettriche difettose che si surriscaldano, placchette o scatole di derivazione danneggiate) sospendere immediatamente l'uso degli stessi e segnalare prontamente il fatto al Responsabile SPP e all'Ufficio Tecnico della scuola per la richiesta di intervento da inviare agli Uffici competenti;
- Prima di usare le apparecchiature elettriche verificarne l'integrità, la funzionalità e la sicurezza seguendo sempre le istruzioni dei relativi manuali;
- Prima di usare un apparecchio alimentato da corrente elettrica verificare che la presa di corrente e la spina siano perfettamente funzionanti e prive di parti accessibili sotto tensione o di fili elettrici parzialmente scoperti;
- Non collegare ad una stessa presa di corrente più macchinari mediante prese multiple; è vietato usare spine non adatte alla presa; evitare l'uso di prolunghes e adattatori;
- Posizionare l'apparecchio elettrico in modo da evitare che il cavo sia di ingombro o di intralcio al passaggio;
- Non operare mai con le mani bagnate o umide su macchine elettriche;
- Se è necessario aprire l'apparecchio elettrico (es. per rimuovere i fogli rimasti accartocciati nella fotocopiatrice) ovvero cambiare accessori (es. una lampada), non operare mai con la macchina accesa e collegata alla presa di corrente: spegnere prima l'interruttore, togliere la spina dalla presa e quindi operare sulle parti interne della macchina;
- Non tirare mai i cavi elettrici per interrompere l'alimentazione; non estrarre la spina dalla presa senza aver prima spento l'interruttore; quando si disinserisce la spina dalla presa al muro tirare direttamente la spina con una mano e premere sulla presa con l'altra mano;
- Quando una macchina è in movimento o è accesa è vietato pulire, oleare, lavare, registrare a mano parti o elementi della macchina stessa;
- Attenersi sempre alle istruzioni del manuale sia per l'utilizzo che per la manutenzione della macchina;
- Se si verifica interruzione dell'energia elettrica, occorre prestare attenzione affinché il successivo ripristino della corrente non comporti il riavvio automatico della macchina.

6B) RISCHIO INCENDIO

- E' vietato utilizzare apparecchiature elettriche personali che non appartengono alla dotazione della scuola;
- E' vietato fumare sia nelle aule che in qualunque altro locale all'interno e all'esterno della scuola;
- E' tassativamente vietato rimuovere senza necessità o manomettere i dispositivi di lotta antincendio e la segnaletica presente nella scuola (estintori, idranti, cartelli con divieto di fumo, vie di fuga, planimetrie e istruzioni per l'evacuazione della scuola);
- Tenere i materiali infiammabili (per esempio carta, prodotti per la pulizia, ecc.) lontano da fonti di ignizione; i reagenti infiammabili presenti nel laboratorio di Scienze devono essere stoccati nell'apposito armadio di sicurezza presente nel laboratorio.

- Smaltire quotidianamente i rifiuti cartacei raccogliendoli negli appositi contenitori all'esterno della scuola;
- Se vi è pericolo di incendio, adottare le precauzioni e le misure di sicurezza previste dal Piano di Evacuazione della scuola, a salvaguardia della propria sicurezza e di quella degli altri lavoratori ed alunni. Il laboratorio di Scienze è munito di due pulsanti di Sgancio di Emergenza (uno posto all'esterno del locale ed uno all'interno) che disattivano l'impianto elettrico con relativo blocco del gas metano, da attivare in caso di incendio/terremoto/incidente nell'attività di laboratorio.

6C) RISCHIO SISMICO

- E' tassativamente vietato intralciare il passaggio nei corridoi e nei pressi delle uscite di emergenza: nessun arredo o attrezzatura mobile deve essere collocato o lasciato lungo i corridoi o in prossimità delle porte e delle vie di uscita;
- Verificare periodicamente il buon funzionamento delle porte e delle uscite di emergenza, segnalando prontamente eventuali anomalie al Responsabile SPP della scuola per la richiesta di intervento da inviare agli Uffici competenti;
- Adottare tutte le misure precauzionali indicate nel piano di evacuazione per il rischio sismico, a salvaguardia della propria e dell'altrui incolumità;
- In caso di evacuazione dell'edificio, è vietato a chiunque usare l'ascensore; non sostare nelle scale o lungo i corridoi, ma raggiungere immediatamente la Zona di Raccolta all'esterno dell'edificio dopo aver svolto tutti i compiti assegnati previsti dal piano di evacuazione;

6D) RISCHIO CHIMICO

- Assicurarsi che tutti i reagenti chimici presenti nel Lab. di Scienze e Fisica siano stoccati negli appositi armadi di Sicurezza;
- Tenere aggiornate e in luogo facilmente accessibile le Schede di Sicurezza di ogni reagente presente; utilizzare i DPI ogni qualvolta si manipolino reagenti che lo prevedono.
- Controllare periodicamente il corretto funzionamento dell'aspirazione di cappa e armadi; qualora si riscontrassero anomalie avvertire l'ufficio Tecnico.



Per Tutto quanto non espressamente citato dal presente Protocollo Formativo si rimanda a:

1. disposizioni impartite dal *D.Lgs. 81/2008 e s.m.i.*,
2. Manuali d'uso delle attrezzature,
3. Schede di Sicurezza dei Reagenti Chimici,
4. Documento di Valutazione dei Rischi (DVR) custodito a piano terra e consultabile facendo richiesta all'RSPP,
5. Piano di Emergenza Interno (PEI) affisso in ogni piano,
6. Regolamento di Istituto e Circolari interne da consultare giornalmente nel sito della scuola.

ISTRUZIONI PER IL PERSONALE CHE SVOLGE LA MANSIONE DI ASSISTENTE AMMINISTRATIVO(Lista non esaustiva)

1) ORGANIZZAZIONE DEL LAVORO

- Per evitare situazioni pericolose, all'inizio della giornata lavorativa verificare che le serrande estensibili delle porte/finestre ed ogni altro sistema anti-intrusione siano aperti; verificare anche che vengano chiusi solo al termine della giornata lavorativa;
- Non poggiare per terra, neppure in modo provvisorio, faldoni, risme di carta, fascicoli, materiali di lavoro; posizionare sempre il materiale e le pratiche negli appositi scaffali o armadi, avendo cura di non caricare eccessivamente i ripiani;
- Lasciare uno spazio adeguato tra i tavoli da lavoro e gli arredi d'ufficio per circolare senza pericolo di urti o di inciampo;
- Non lasciare aperti i cassetti né le ante degli armadi; non aprire violentemente i cassetti privi della battuta di arresto;
- Non ingombrare eccessivamente gli archivi in modo tale da impedire il passaggio o l'accesso ai locali; non caricare i ripiani degli scaffali di un peso superiore ai 30Kg per m² di superficie;
- Per evitare infortuni: non piegarsi rimanendo seduti sulla sedia per raggiungere i cassetti bassi o il PC sotto la scrivania; se possibile non utilizzare scale per raggiungere i piani alti degli armadi, ma sgabelli appositi con massimo tre pioli;

- Al termine del rispettivo turno di lavoro, riporre le pratiche, i fascicoli, i registri e i materiali di lavoro negli appositi armadi lasciando sgombri sia le scrivanie che i tavoli da lavoro per la necessaria pulizia da parte del personale addetto; verificare accuratamente che tutte le macchine e le attrezzature alimentate elettricamente siano spente.

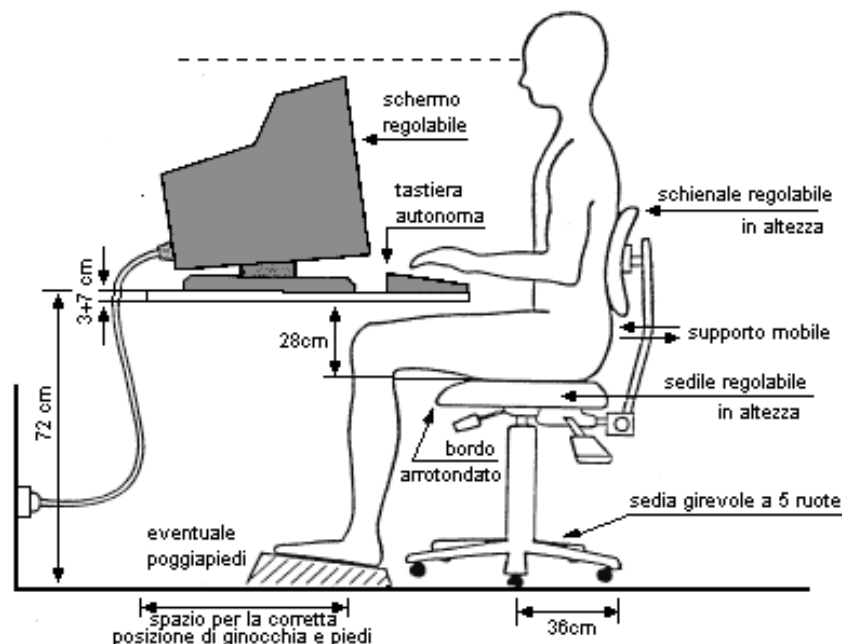
2) USO DELLE MACCHINE E DELLE ATTREZZATURE D'UFFICIO

- Collocare le attrezzature per fotocopie (ciclostile, fotocopiatrice) in locali separati da quelli nei quali abitualmente si lavora;
- Applicare preferibilmente un solo operatore alla gestione ordinaria delle macchine fotocopiatrici (ricambi del toner o delle cartucce, caricamento e rimozione fogli, ecc.) che interverrà con i dovuti DPI - Dispositivi di Protezione Individuale - (mascherina facciale filtrante antipolveri, guanti usa e getta);
- Evitare di collocare i fascicoli d'archivio su ripiani troppo alti: non salire su sedie o sgabelli per accedere a fascicoli d'archivio collocati in alto; eventualmente usare appositi sgabelli/scale a norma. A tale proposito, le scale doppie a disposizione del solo personale d'ufficio, possono essere utilizzate solo nel caso in cui non si possa agire diversamente: è necessario che l'utente conosca le possibili situazioni di instabilità che possono sopravvenire e comportarsi di conseguenza, facendosi sempre tenere la scala da un collega.
- Non collocare o lasciare attrezzature di lavoro in posizione che possa risultare pericolosa (es: taglierina aperta, sgabello fuori posto, ecc.).

2) ERGONOMIA E APPLICAZIONE A VIDEOTERMINALI

3) Il personale amministrativo non può effettuare attività lavorativa ai videoterminali per più di quattro ore al giorno.

- Posizionare i videoterminali in modo tale che i cavi di alimentazione non siano di intralcio al passaggio, al movimento e alle vie di fuga;
- Rispettare le pause lavoro, imposte dal Dlg. 81/2008, che prevedono uno stacco di 15 minuti ogni 120 minuti di lavoro continuativo al videoterminale (mediante pause o cambiamento di attività di lavoro) o, causa diverse necessità personali, seguire le direttive del medico competente: anche in questo caso l'obiettivo è scongiurare i rischi per la salute (vista, postura e affaticamento) connessi all'attività lavorativa.
- Collocare la postazione di lavoro (sedia, tastiera, monitor) secondo criteri ergonomici e in modo che siano garantite le migliori condizioni di luminosità;



- Evitare di assumere posizioni scorrette sulla sedia e al tavolo di lavoro; distanziare opportunamente la tastiera dal monitor: la distanza ideale degli occhi dal monitor dovrebbe essere di 50-70 cm;
- Eliminare eventuali riflessi o abbagliamenti riposizionando la postazione di lavoro, inclinando il monitor ovvero mediante la messa in opera di tende alle finestre; regolare opportunamente il contrasto e la luminosità dello schermo; mantenere la superficie dello schermo possibilmente a 90 gradi rispetto alla superficie delle finestre;

- Al termine del rispettivo turno di lavoro, spengere i videoterminali in modo corretto e quindi spengere l'interruttore della macchina; lasciare la postazione di lavoro in ordine e riporre i materiali di consumo (carta o quant'altro) in appositi scaffali o armadi.

4) RISCHIO ELETTRICO, RISCHIO INCENDI, RISCHIO SISMICO

4A) *RISCHIO ELETTRICO*

- Non manomettere né modificare per alcuna ragione elementi dell'impianto elettrico o di macchine ad esso collegate;
- Se si notano danni o fatti anomali nell'impianto e negli apparecchi elettrici (per esempio fili scoperti o volanti, prese elettriche difettose che si surriscaldano, placchette o scatole di derivazione danneggiate) sospendere immediatamente l'uso degli stessi e quindi segnalare prontamente il fatto al Dirigente Scolastico, Direttore dei Servizi Generali e Amministrativi e al Responsabile dei Servizi di Prevenzione e Protezione per la richiesta di intervento da inviare agli uffici competenti;
- Prima di usare le apparecchiature elettriche verificarne l'integrità, la funzionalità e la sicurezza seguendo le istruzioni dei relativi manuali che devono essere sempre a portata di mano;
- Prima di usare un apparecchio alimentato da corrente elettrica verificare che la spina sia ben inserita nella presa di corrente e che non ci siano parti danneggiate, mal funzionanti o fili elettrici parzialmente scoperti;
- Non collegare ad una stessa presa di corrente più macchinari mediante prese multiple; è vietato usare spine non adatte alla presa; evitare l'uso di prolunghe e adattatori; posizionare l'apparecchio elettrico in modo da evitare che il cavo sia di ingombro o di intralcio al passaggio;
- Non operare mai con le mani bagnate o umide su macchine elettriche;
- Se è necessario aprire l'apparecchio elettrico (per esempio per rimuovere i fogli rimasti accartocciati nella fotocopiatrice) ovvero cambiare accessori (es. per sostituire una lampada), non operare mai con la macchina accesa e collegata alla presa di corrente: spengere prima l'interruttore, togliere la spina dalla presa e quindi operare sulle parti interne della macchina;
- Non tirare mai i cavi elettrici per interrompere l'alimentazione; non estrarre la spina dalla presa senza aver prima spento l'interruttore; quando si disinserisce la spina dalla presa al muro tirare direttamente la spina con una mano e premere sulla presa con l'altra mano;
- Quando una macchina è in movimento o è accesa è vietato pulire, oliare, lavare, registrare a mano parti o elementi della macchina stessa;
- Attenersi sempre alle istruzioni del manuale sia per l'utilizzo che per la manutenzione della macchina;
- Se si verifica interruzione dell'energia elettrica, occorre prestare attenzione affinché il successivo ripristino della corrente non comporti il riavvio automatico della macchina.

4B) *RISCHIO INCENDI*

- E' vietato porre in opera ed usare fornelli e stufe a gas o elettriche con resistenza a vista; è vietato utilizzare apparecchiature elettriche personali che non appartengono alla dotazione della scuola;
- E' tassativamente vietato fumare sia nelle aule che in qualunque altro locale all'interno e all'esterno della scuola;
- E' vietato rimuovere o manomettere i dispositivi antincendio e la segnaletica presente nella scuola (estintori, idranti, cartelli con divieto di fumo, vie di fuga, planimetrie e istruzioni per l'evacuazione della scuola);
- Collocare abitualmente i fascicoli e i materiali cartacei in armadi chiusi, lontano da fonti di ignizione o da prese elettriche; non usare tende ombreggianti che non siano di stoffa ignifuga; non lasciare fuori posto carte e materiali facilmente combustibili;
- Se vi è pericolo di incendio, adottare le precauzioni e le misure di sicurezza previste dal piano di evacuazione della scuola (PEI), a salvaguardia della propria sicurezza e di quella degli altri lavoratori ed alunni; a tale proposito è indispensabile visionare il percorso di evacuazione affisso alla porta del locale.

4C) *RISCHIO SISMICO*

- E' tassativamente vietato intralciare il passaggio nei corridoi e nei pressi delle uscite di emergenza: nessun arredo o attrezzatura mobile deve essere collocato o lasciato lungo i corridoi o in prossimità delle porte e delle vie di uscita;
- Verificare periodicamente il buon funzionamento delle porte e delle uscite di emergenza, segnalando prontamente eventuali anomalie al Direttore dei Servizi Generali e Amministrativi e al Responsabile dei Servizi di Prevenzione e Protezione per la richiesta di intervento da inviare agli uffici competenti;

- Adottare tutte le misure precauzionali indicate nel piano di evacuazione per il rischio sismico, a salvaguardia della propria e dell'altrui incolumità;
- In caso di evacuazione dell'edificio, è vietato a chiunque usare l'ascensore; non sostare nelle scale o lungo i corridoi, ma raggiungere immediatamente il luogo sicuro (Zona di Raccolta) all'esterno dell'edificio seguendo scrupolosamente il percorso di evacuazione affisso sulla porta del locale.

N.B.: per una più efficace prevenzione e protezione degli ambienti di lavoro è indispensabile la collaborazione di tutto il personale; a tale proposito ogni lavoratore è tenuto a segnalare repentinamente qualsiasi situazione anomala al Responsabile dei Servizi di Prevenzione e Protezione (RSPP).

Per tutto ciò che non è espressamente previsto da questo protocollo si rimanda alle disposizioni di legge in materia di Sicurezza (D.Lgt.81/2008 e s.m.i.)

L'invito rivolto a tutti è quello di prendere visione, sul sito dell'Istituto, nella sezione "Sicurezza a scuola", del materiale pubblicato, in particolare, delle Procedure di Evacuazione, della Planimetria dei punti di raccolta e del Piano di Emergenza del proprio ambiente di lavoro ed assumere comportamenti corretti per ridurre il più possibile i rischi.

**Copia di tale documento è conservata all'ufficio protocollo, pubblicata sul sito nella sezione sicurezza e viene resa nota al lavoratore con firma per ricevuta.
Si raccomanda il massimo rispetto delle suddette disposizioni.**

Disposizioni finali per tutto il personale ATA

La suddetta ripartizione di compiti rappresenta un quadro di riferimento flessibile e perciò modificabile ogni qual volta le esigenze di servizio dovessero rendere necessarie le variazioni. Resta ben inteso che, in caso di assenza di qualche unità, il servizio sarà comunque assicurato dalle unità presenti con conseguente surplus di lavoro colmato con prestazione straordinaria. Pertanto si confida nella collaborazione di tutti nella consapevolezza che le funzioni da ciascuno esercitate sono a fondamento dell'organizzazione e della serenità dell'intera comunità scolastica e raccomanda a tutto il personale di:

- non abbandonare il proprio posto di lavoro senza suo preventivo permesso,
- rispettare l'orario di servizio
- portare il cartellino di riconoscimento per poter meglio essere individuati dagli utenti.

Infine, si raccomanda il rispetto di tutti gli obblighi previsti sia dallo schema di codice di condotta da adottare nella lotta contro le molestie sessuali, che dal codice di comportamento dei dipendenti delle pubbliche amministrazioni allegati al presente piano.

Si richiama inoltre l'attenzione di tutto il personale a voler prendere visione con un'attenta lettura DECRETO DEL PRESIDENTE DELLA REPUBBLICA 16 aprile 2013, n.62 **Regolamento recante codice di comportamento dei dipendenti pubblici**, a norma dell'articolo 54 del decreto legislativo 30 marzo 2001, n. 165. - **Vigente al: 4-6-2013** in ordine al codice di comportamento dei dipendenti delle pubbliche amministrazione, che si riporta in appendice al presente piano delle attività, nonché, per ciò che concerne le norme disciplinari, degli articoli 92, 93, 94, 95 e 98 e 99 del CCNL vigente.

DIRETTORE DEI SERVIZI GENERALI E AMMINISTRATIVI

A conclusione del presente piano delle attività lo scrivente ritiene opportuno affrontare la sua posizione, alla luce di tutte responsabilità previste dal proprio profilo professionale che di seguito si riporta:

Area D

"Svolge attività lavorativa di rilevante complessità ed avente rilevanza esterna. Sovrintende, con autonomia operativa, ai servizi generali amministrativo-contabili e ne cura l'organizzazione svolgendo funzioni di coordinamento, promozione delle attività e verifica dei risultati conseguiti, rispetto agli obiettivi assegnati ed agli indirizzi impartiti, al personale ATA, posto alle sue dirette dipendenze.

Organizza autonomamente l'attività del personale ATA nell'ambito delle direttive del dirigente scolastico. Attribuisce al personale ATA, nell'ambito del piano delle attività, incarichi di natura organizzativa e le prestazioni eccedenti l'orario d'obbligo, quando necessario.

Svolge con autonomia operativa e responsabilità diretta attività di istruzione, predisposizione e formalizzazione degli atti amministrativi e contabili; è funzionario delegato, ufficiale rogante e consegnatario dei beni mobili.

Può svolgere attività di studio e di elaborazione di piani e programmi richiedenti specifica specializzazione professionale, con autonoma determinazione dei processi formativi ed attuativi. Può svolgere incarichi di attività tutoriale, di aggiornamento e formazione nei confronti del personale. Possono essergli affidati incarichi ispettivi nell'ambito delle istituzioni scolastiche"

Tutto ciò che è previsto nel presente piano, dal punto di vista economico e del servizio che si intende offrire, prevede una spesa in percentuale di circa il 30% rispetto al budget determinato per il fondo di istituto tenendo anche conto che il numero degli impiegati dei vari profili ammonta a 19 unità; pertanto nel predisporre le varie proposte dei compensi lo scrivente ha già considerato una buona dose di volontariato, di spirito di collaborazione, cooperazione e responsabilità di tutto il personale ATA. Ma è evidente che non tutto può essere volontariato.

L'orario del Direttore dei Servizi Generali ed Amministrativi, tenuto conto della complessa articolazione, della quantità e della diversificazione degli impegni inerenti e collegati alla gestione ed al coordinamento della generale organizzazione tecnica, amministrativa, contabile, nonché della tenuta e dello svolgimento dei rapporti con gli Organismi Istituzionali Territoriali centrali e periferici del MIUR, con le altre Istituzioni Scolastiche Autonome, con gli Enti Locali, con gli Organismi Territoriali periferici del MEF, dell'INPDAP, dell'INPS, dell'INAIL, con i soggetti Pubblici e Privati che attuano forme di partenariato con la scuola, etc., è oggetto di apposita intesa con il Dirigente scolastico.

L'orario suddetto, sempre nel rispetto assoluto dell'orario d'obbligo, sarà improntato alla massima flessibilità onde consentire, nell'ottica irrinunciabile di una costante, fattiva e sinergica azione di supporto al Dirigente Scolastico, l'ottimale adempimento degli impegni, la massima disponibilità e professionale collaborazione del DSGA per un'azione tecnico-giuridico-amministrativa improntata ai criteri della efficacia, dell'efficienza e dell'economicità.

Al DSGA spetta il compenso previsto dall'art. 3 della sequenza contrattuale del 25/06/2008.

Eventuali prestazioni aggiuntive l'orario di lavoro obbligatorio (straordinari) saranno oggetto di riposo compensativo.

Il sottoscritto si dichiara disponibile ad assumere la delega dirigenziale quale responsabile della privacy per l'istituzione scolastica.

Lo screening degli impegni lavorativi sopra descritti, sicuramente è da considerarsi non completo delle attività poste in essere in questa Istituzione Scolastica, in esso non sono previsti ulteriori carichi di lavoro che possono eventualmente presentarsi in corso d'anno.

Purtroppo le norme vigenti sugli organici del personale ATA e sulle sostituzioni in caso di assenza, impongono dei limiti che a volte non trovano riscontro con le reali esigenze di un ufficio di segreteria e dei servizi tecnici e ausiliari.

Lo scrivente, insieme a tutto il personale ATA, cercherà di lavorare con abnegazione per procurarsi sempre nuova linfa vitale e per creare la sinergia tra il futuro che avanza e noi che procediamo verso il futuro, pur in mezzo a una miriade di ostacoli che rallentano il processo di identificazione culturale per il quale tanto lavoro si profonde.

Una strategia diversa porterebbe alla rassegnazione.

In attesa di conoscere le Sue conclusioni in merito, sia alla verifica della congruenza rispetto al PTOF, sia alle procedure previste dall'art. 6 del CCNL 29/11/2007, così come previsto dall'art. 52 comma 3 dello stesso CCNL. porge cordiali saluti e resta a disposizione per qualsiasi chiarimento ed eventuale modifica o integrazione del presente piano di lavoro.

IL Direttore dei Servizi Generali ed Amministrativi
Avv. Antonio DE MITRI